Instrukcja użytkownika aplikacji modernizowanego Systemu Informacji Oświatowej

Instrukcja włączania i wyłączania szkół lub placówek oświatowych „do” lub „z” podmiotów nadrzędnych

wersja 2.0, czerwiec 2013

Projekt współfinansowany ze środków Unii Europejskiej w ramach Europejskiego Funduszu Społecznego,
Program Operacyjny Kapitał Ludzki.

Spis treści

Szkoła lub placówka oświatowa w zespole szkół ... 3

I. Jak sprawdzić, czy szkoły lub placówki oświatowe są włączone do właściwego zespołu szkół i placówek oświatowych ... 3

II. Jak włączyć placówkę samodzielną do zespołu szkół i placówek oświatowych ... 3

III. Jak wyłączyć szkołę lub placówkę oświatową z nieprawidłowego zespołu szkół i placówek oświatowych i włączyć ją do prawidłowego zespołu szkół i placówek oświatowych ... 3

Przykładowe użycie instrukcji z tego rozdziału ... 4

Placówka samodzielna - Szkoła Podstawowa ... 7

Placówka włączona do nieprawidłowego zespołu szkół i placówek oświatowych - Gimnazjum .. 10

Szkoła lub placówka oświatowa w jednostce złożonej ... 13

IV. Jak sprawdzić, czy szkoły/placówki oświatowe są włączone do właściwej jednostki złożonej 13

V. Jak włączyć samodzielną szkołę/placówkę oświatową do jednostki złożonej ... 13

VI. Jak wyłączyć szkoły/placówki oświatowe z nieprawidłowej jednostki złożonej i włączyć je do prawidłowej jednostki złożonej ... 13

Przykładowe użycie instrukcji z tego rozdziału ... 14

Placówka samodzielna - Specjalna Szkoła Przysposabiająca do Pracy ... 16

Szkoła lub placówka oświatowa włączona do niewłaściwej jednostki złożonej - Specjalna Szkoła nr 1 ... 18

Szkoła lub placówka oświatowa z filią w zespole szkół i placówek oświatowych ... 23

VII. Jak włączyć szkołę lub placówkę oświatową z filią zarejestrowaną jako „samodzielna” do zespołu szkół i placówek oświatowych ... 23

VIII. Jak włączyć filię szkoły lub placówki oświatowej do szkoły lub placówki oświatowej z filią ... 23

Przykładowe użycie instrukcji z tego rozdziału ... 23

Szkoła lub placówka z filią – włączenie do zespołu szkół i placówek oświatowych ... 24

Filia szkoły lub placówki oświatowej – wskazanie podmiotu nadrzędnego ... 27

Szkoła lub placówka oświatowa w zespole szkół

I. Jak sprawdzić, czy szkoły lub placówki oświatowe są włączone do właściwego zespołu szkół i placówek oświatowych

1. Na **Liście podmiotów** należy znaleźć wskazany zespół szkół i placówek oświatowych.
2. Zaznaczyć rekord na niebiesko.
3. Kliknąć przycisk **Pokaż listę podległych podmiotów**, na ekranie pojawi się zakładka z nazwą zespołu.
4. Kliknąć na zakładkę zespołu, zakładka podświetli się na pomarańczowo.
5. W nowo otwartej zakładce zespołu szkół i placówek oświatowych widoczna będzie lista podmiotów włączonych w ten zespół szkół i placówek oświatowych.
6. Jeżeli lista w zakładce jest pusta oznacza to, że do zespołu szkół i placówek oświatowych nie zostały włączone żadne szkoły.

Powyżej opisane kroki postępowania są najprostszą i najlepszą metodą weryfikacji, czy dana szkoła należy do odpowiedniego zespołu szkół. Jeśli placówka nie znajduje się na **liście podmiotów podległych** należy sprawdzić, czy przez pomyłkę nie została podpięta innego zespołu, czy też została zarejestrowana jako placówka samodzielna i nie ma wskazanego **podmiotu nadrzędnego**. Po stwierdzeniu, w jakiej sytuacji znajduje się dana szkoła należy skorzystać z jednej z poniższych instrukcji, aby prawidłowo włączyć szkołę do zespołu szkół i placówek oświatowych.

II. Jak włączyć placówkę samodzielną do zespołu szkół i placówek oświatowych

1. Na L**iście podmiotów** należy znaleźć szkołę, która ma zostać włączona do zespołu szkół i placówek oświatowych.
2. Zaznaczyć rekord na niebiesko.
3. Kliknąć przycisk **Podgląd szczegółów**, na ekranie pojawi się nowe okno.
4. Kliknąć przycisk **Modyfikuj**, który znajduje się w prawym dolnym rogu okna podglądu szczegółów.
5. W polu **Rodzaj** wybrać pozycję „**szkoła lub placówka w zespole**".
6. Wprowadzić „**datę włączenia szkoły do zespołu**".
7. Wybrać zespół szkół i placówek oświatowych, wskazując go w polu „**Podmiot nadrzędny**" – należy upewnić się, że wybrano prawidłowy zespół szkół i placówek oświatowych (w nawiasie podany jest nr RSPO).
8. Kliknąć przycisk **Zapisz**
9. Wysłać zmiany do systemu centralnego poprzez **Panel komunikacji** celem poprawnego przetworzenia.

III. Jak wyłączyć szkołę lub placówkę oświatową z nieprawidłowego zespołu szkół i placówek oświatowych i włączyć ją do prawidłowego zespołu szkół i placówek oświatowych

1. Na L**iście podmiotów** należy znaleźć szkołę lub placówkę oświatową, która została błędnie włączona do zespołu szkół i placówek oświatowych.
2. Zaznaczyć rekord na niebiesko.
3. Kliknąć przycisk **Podgląd szczegółów**, na ekranie pojawi się nowe okno.
4. Kliknąć przycisk **Modyfikuj**, który znajduje się w prawym dolnym rogu okna podglądu szczegółów.
5. W polu **Rodzaj** wybrać pozycję „**samodzielna**".
6. Wprowadzić imię i nazwisko dyrektora.

7. Wprowadzić „**datę wyłączenia szkoły z zespołu**”, wskazując tę samą datę co w polu „**data włączenia szkoły do zespołu**” (jeśli szkoła lub placówka oświatowa została włączona do niepoprawnego zespołu szkół i placówek oświatowych).
8. Kliknąć przycisk **Zapisz**.
9. Wysłać zmiany do systemu centralnego poprzez **Panel komunikacji** celem poprawnego przetworzenia.
10. Gdy dane zostaną poprawnie przetworzone powtórzyć kroki 1-4.
11. W polu **Rodzaj** wybrać pozycję „**szkoła lub placówka w zespole**”.
12. Wybrać zespół szkół i placówek oświatowych wskazując go w polu **Podmiot nadrzędny** – należy upewnić się, że wybrano prawidłowy zespół szkół i placówek oświatowych (w nawiasie podany jest nr RSPO).
13. Wprowadzić prawidłową „**datę włączenia szkoły do zespołu**”.
14. Powtórzyć kroki 8 i 9.

Przykładowe użycie instrukcji z tego rozdziału

Do Zespołu Szkół nr 4 należą:

1. Niepubliczna Szkoła Podstawowa o uprawnieniach szkoły publicznej
2. Przedszkole
3. Szkoła Podstawowa
4. Gimnazjum

Okazało się, że Szkoła Podstawowa i Gimnazjum nie znajdują się w Zespole Szkół Wczesnej Edukacji nr 4. Szkoła Podstawowa została błędnie zarejestrowana jako placówka z **rodzajem**: „samodzielna”, a Gimnazjum zostało zarejestrowane jako część Zespołu Szkół nr 3. Poniższe zrzuty ekranów aplikacji obrazują opisaną sytuację:

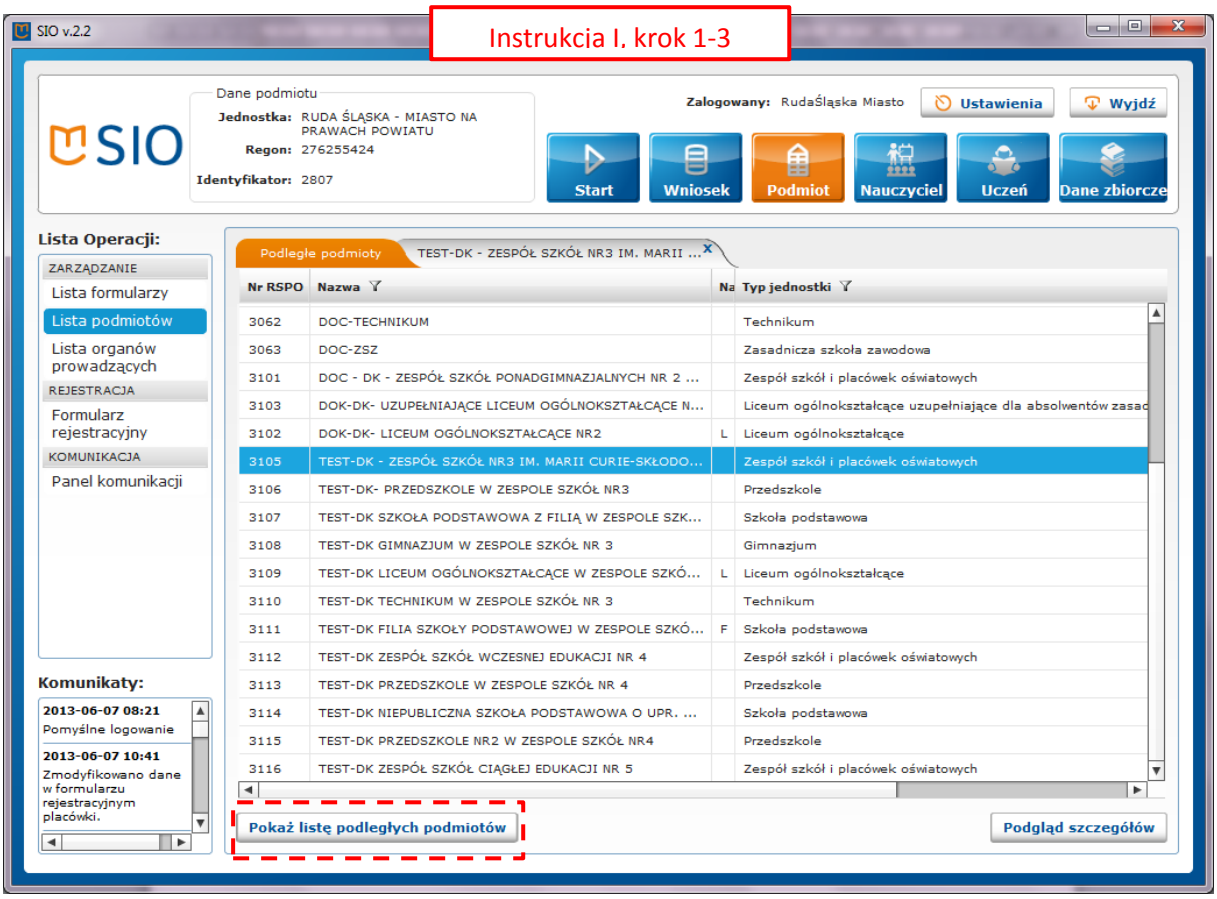
Instrukcja I, krok 1-3
SIO v.2.2
SIO
Dane podmiotu
Jednostka: RUDA ŚLĄSKA - MIASTO NA PRAWACH POWIATU
Regon: 276255424
Identyfikator: 2807
Zalogowany: RudaŚląska Miasto
Ustawienia
Wyjdź
Start
Wniosek
Podmiot
Nauczyciel
Uczeń
Dane zbiorcze
Lista Operacji:
ZARZĄDZANIE
Lista formularzy
Lista podmiotów
Lista organów prowadzących
REJESTRACJA
Formularz rejestracyjny
KOMUNIKACJA
Panel komunikacji
Komunikaty:
2013-06-07 08:21
Pomyślne logowanie
2013-06-07 10:41
Zmodyfikowano dane w formularzu rejestracyjnym placówki.
Podległe podmioty
TEST-DK - ZESPÓŁ SZKÓŁ NR3 IM. MARII ...
Nr RSPO
Nazwa
Na
Typ jednostki
3062 DOC-TECHNIKUM Technikum
3063 DOC-ZSZ Zasadnicza szkoła zawodowa
3101 DOC - DK - ZESPÓŁ SZKÓŁ PONADGIMNAZJALNYCH NR 2 ... Zespół szkół i placówek oświatowych
3103 DOK-DK- UZUPEŁNIAJĄCE LICEUM OGÓLNOKSZTAŁCĄCE N... Liceum ogólnokształcące uzupełniające dla absolwentów zasad
3102 DOK-DK- LICEUM OGÓLNOKSZTAŁCĄCE NR2 L Liceum ogólnokształcące
3105 TEST-DK - ZESPÓŁ SZKÓŁ NR3 IM. MARII CURIE-SKŁODO... Zespół szkół i placówek oświatowych
3106 TEST-DK- PRZEDSZKOLE W ZESPOLE SZKÓŁ NR3 Przedszkole
3107 TEST-DK SZKOŁA PODSTAWOWA Z FILIĄ W ZESPOLE SZK... Szkoła podstawowa
3108 TEST-DK GIMNAZJUM W ZESPOLE SZKÓŁ NR 3 Gimnazjum
3109 TEST-DK LICEUM OGÓLNOKSZTAŁCĄCE W ZESPOLE SZKÓ... L Liceum ogólnokształcące
3110 TEST-DK TECHNIKUM W ZESPOLE SZKÓŁ NR 3 Technikum
3111 TEST-DK FILIA SZKOŁY PODSTAWOWEJ W ZESPOLE SZKÓ... F Szkoła podstawowa
3112 TEST-DK ZESPÓŁ SZKÓŁ WCZESNEJ EDUKACJI NR 4 Zespół szkół i placówek oświatowych
3113 TEST-DK PRZEDSZKOLE W ZESPOLE SZKÓŁ NR 4 Przedszkole
3114 TEST-DK NIEPUBLICZNA SZKOŁA PODSTAWOWA O UPR. ... Szkoła podstawowa
3115 TEST-DK PRZEDSZKOLE NR2 W ZESPOLE SZKÓŁ NR4 Przedszkole
3116 TEST-DK ZESPÓŁ SZKÓŁ CIĄGŁEJ EDUKACJI NR 5 Zespół szkół i placówek oświatowych
Pokaż listę podległych podmiotów
Podgląd szczegółów

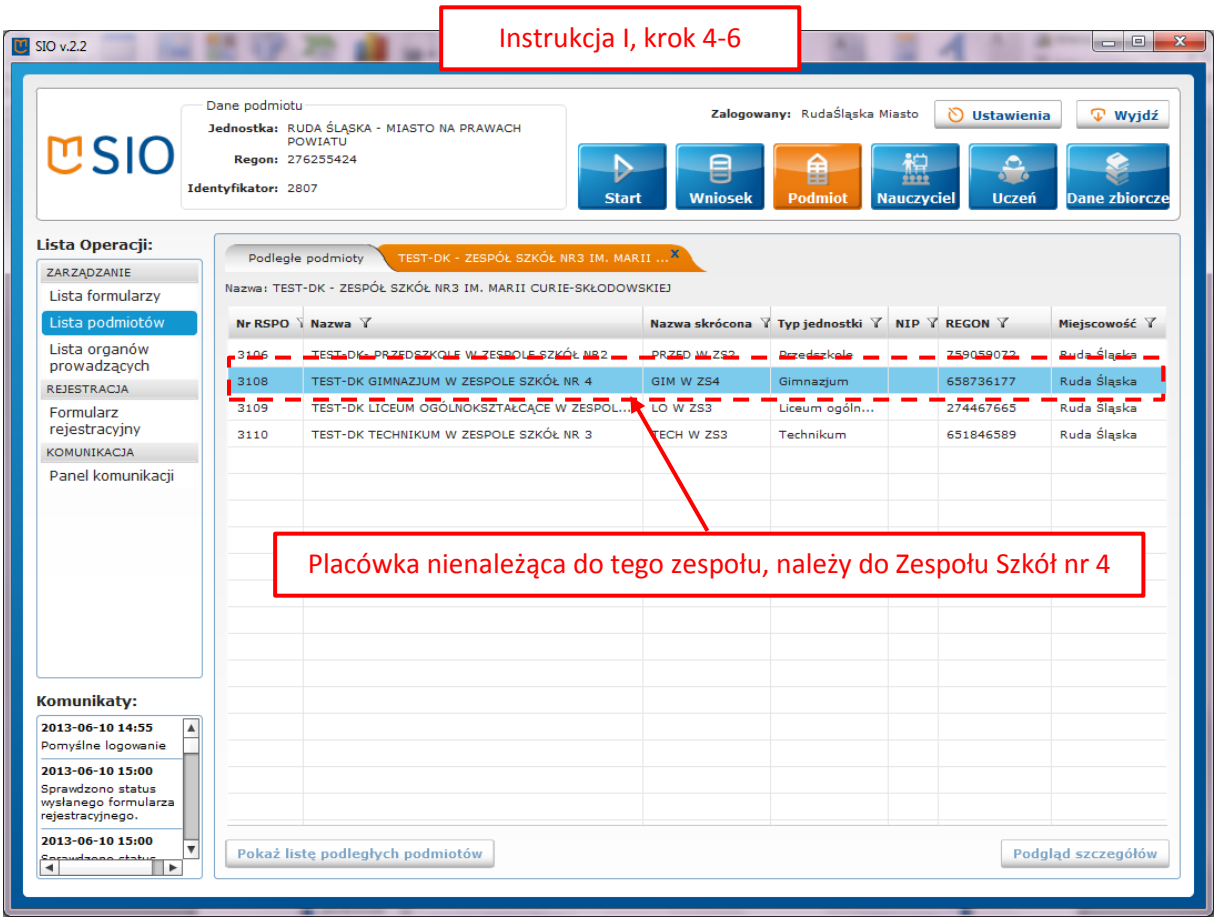
Instrukcja I, krok 4-6
SIO v.2.2
SIO
Dane podmiotu
Jednostka: RUDA ŚLĄSKA - MIASTO NA PRAWACH POWIATU
Regon: 276255424
Identyfikator: 2807
Zalogowany: RudaŚląska Miasto
Ustawienia
Wyjdź
Start
Wniosek
Podmiot
Nauczyciel
Uczeń
Dane zbiorcze
Lista Operacji:
ZARZĄDZANIE
Lista formularzy
Lista podmiotów
Lista organów prowadzących
REJESTRACJA
Formularz rejestracyjny
KOMUNIKACJA
Panel komunikacji
Komunikaty:
2013-06-10 14:55
Pomyślne logowanie
2013-06-10 15:00
Sprawdzono status wysłanego formularza rejestracyjnego.
2013-06-10 15:00
Podległe podmioty
TEST-DK - ZESPÓŁ SZKÓŁ NR3 IM. MARII ...
Nazwa: TEST-DK - ZESPÓŁ SZKÓŁ NR3 IM. MARII CURIE-SKŁODOWSKIEJ
Nr RSPO
Nazwa
Nazwa skrócona
Typ jednostki
NIP
REGON
Miejscowość
3106 TEST-DK- PRZEDSZKOLE W ZESPOLE SZKÓŁ NR2 PRZED W ZS2 Przedszkole 759059072 Ruda Śląska
3108 TEST-DK GIMNAZJUM W ZESPOLE SZKÓŁ NR 4 GIM W ZS4 Gimnazjum 658736177 Ruda Śląska
3109 TEST-DK LICEUM OGÓLNOKSZTAŁCĄCE W ZESPOL... LO W ZS3 Liceum ogóln... 274467665 Ruda Śląska
3110 TEST-DK TECHNIKUM W ZESPOLE SZKÓŁ NR 3 TECH W ZS3 Technikum 651846589 Ruda Śląska
Placówka nienależąca do tego zespołu, należy do Zespołu Szkół nr 4
Pokaż listę podległych podmiotów
Podgląd szczegółów

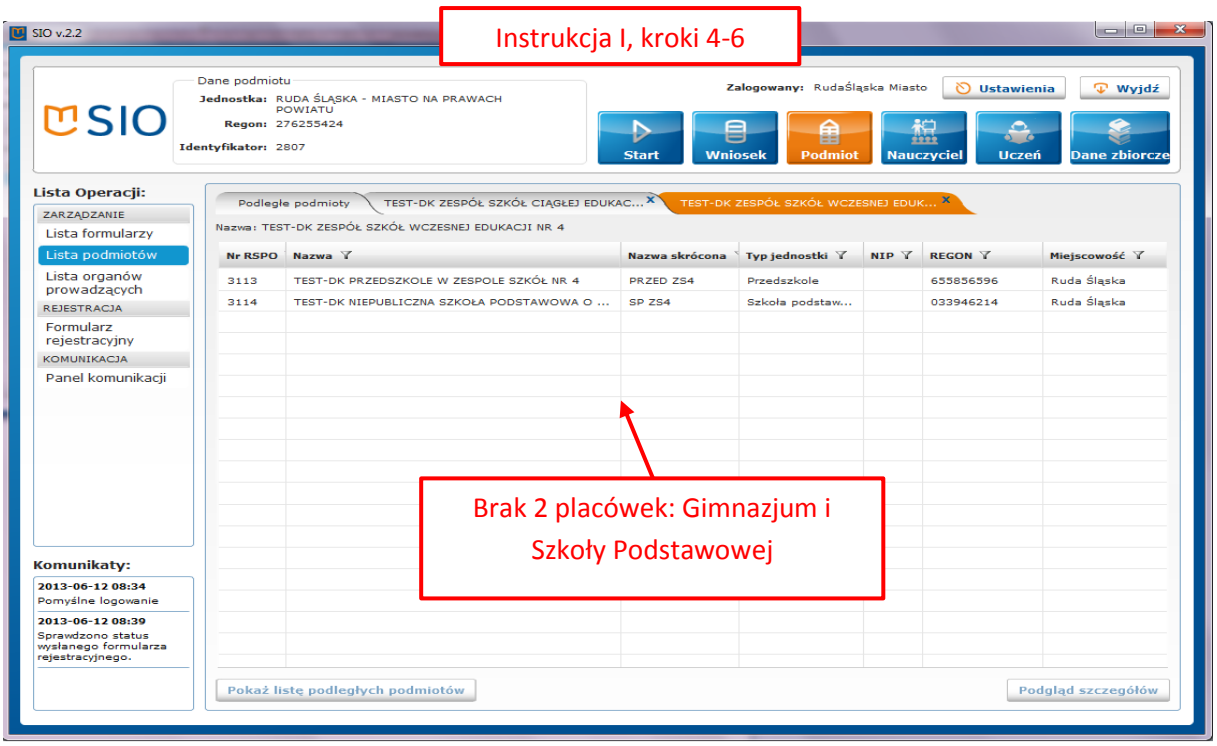

Po stwierdzeniu, że placówki faktycznie nie znajdują się w Zespole Szkół nr 4, oraz odszukaniu Gimnazjum w Zespole Szkół nr 4, należy jeszcze sprawdzić, jaki jest stan Szkoły Podstawowej – czy nie znajduje się w innym zespole, albo nie jest zarejestrowana jako samodzielna. Najprościej można to sprawdzić poprzez odnalezienie placówki na **Liście podmiotów** i sprawdzenie pól **Rodzaj** oraz **Podmiot nadrzędny** widocznych w **Podglądzie szczegółów**.

Czynności mające na celu prawidłowe podpięcie tych 2 jednostek do Zespołu Szkół Wczesnej Edukacji nr 4 można rozpocząć od Gimnazjum albo od Szkoły Podstawowej.

Placówka samodzielna - Szkoła Podstawowa

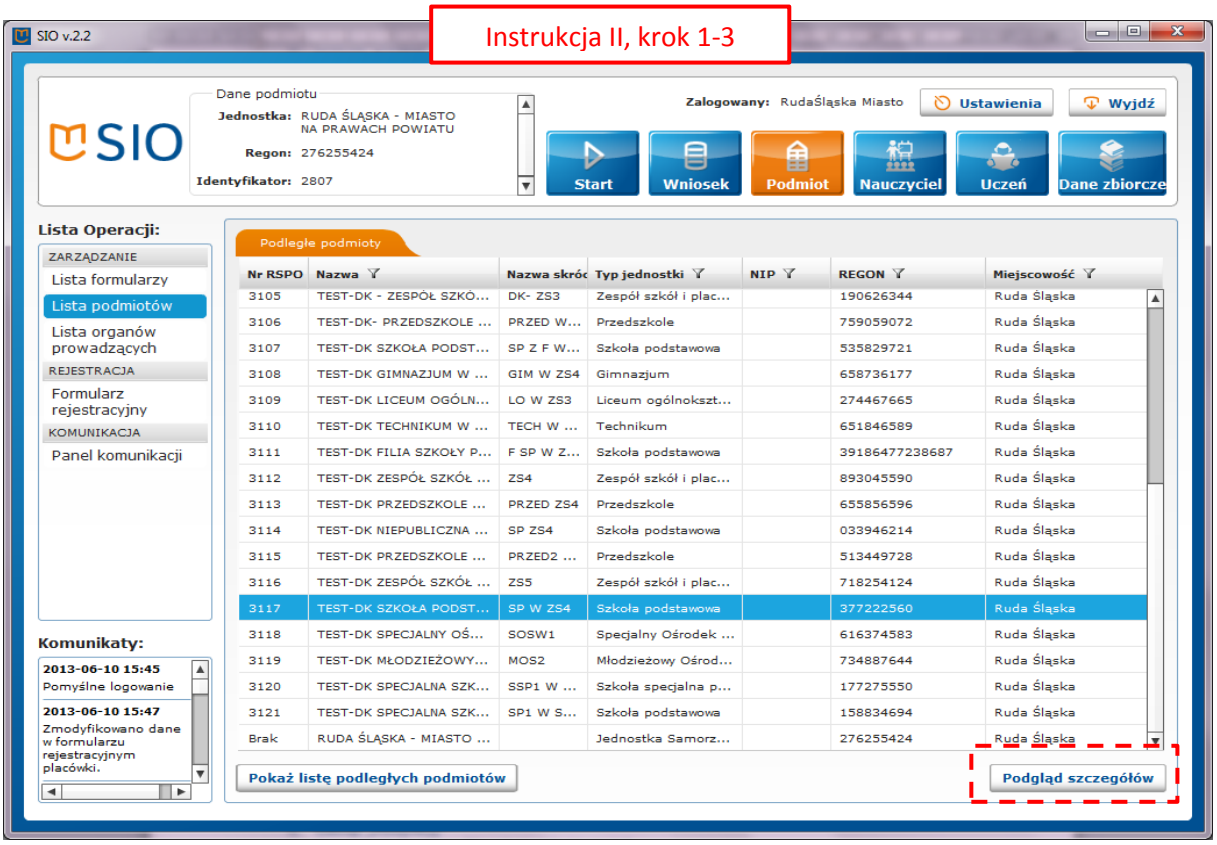

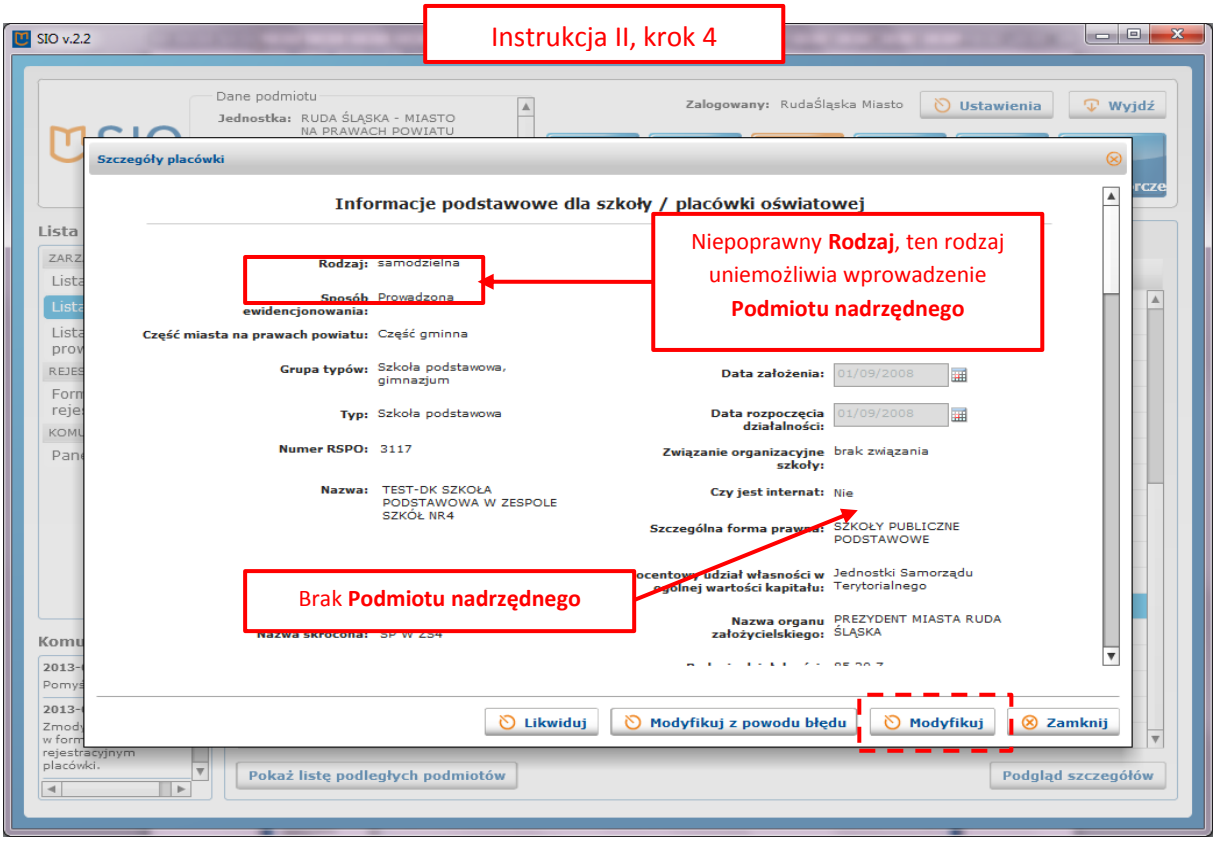

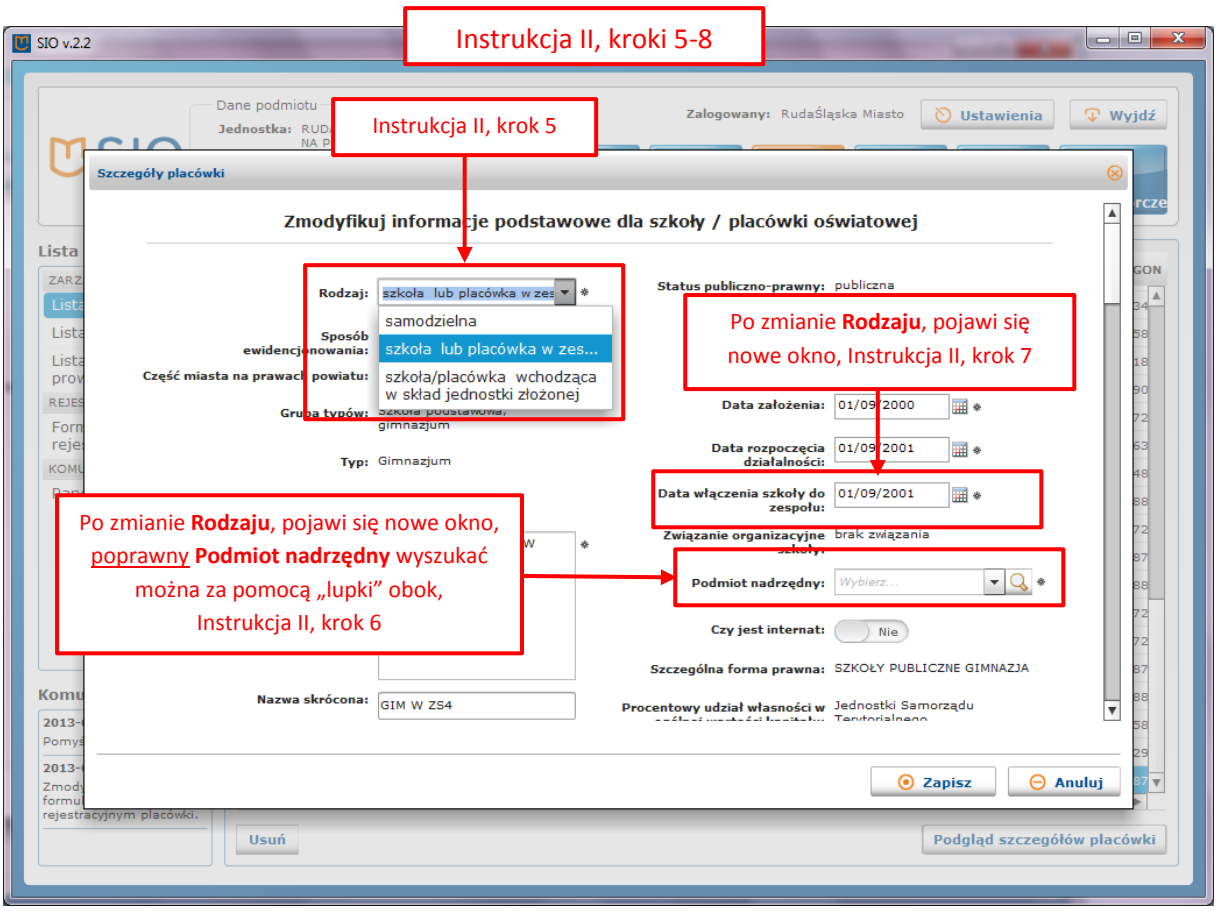
Instrukcja II, kroki 5-8
Instrukcja II, krok 5
Szczegóły placówki
Zmodyfikuj informacje podstawowe dla szkoły / placówki oświatowej
Rodzaj: szkoła lub placówka w zes...
samodzielna
szkoła lub placówka w zes...
szkoła/placówka wchodząca w skład jednostki złożonej
Status publiczno-prawny: publiczna
Po zmianie Rodzaju, pojawi się nowe okno, Instrukcja II, krok 7
Data założenia: 01/09/2000
Data rozpoczęcia działalności: 01/09/2001
Data włączenia szkoły do zespołu: 01/09/2001
Typ: Gimnazjum
Związanie organizacyjne szkoły: brak związania
Po zmianie Rodzaju, pojawi się nowe okno, poprawny Podmiot nadrzędny wyszukać można za pomocą „lupki" obok, Instrukcja II, krok 6
Podmiot nadrzędny: Wybierz...
Czy jest internat: Nie
Szczególna forma prawna: SZKOŁY PUBLICZNE GIMNAZJA
Nazwa skrócona: GIM W ZS4
Procentowy udział własności w: Jednostki Samorządu
Zapisz
Anuluj
Usuń
Podgląd szczegółów placówki

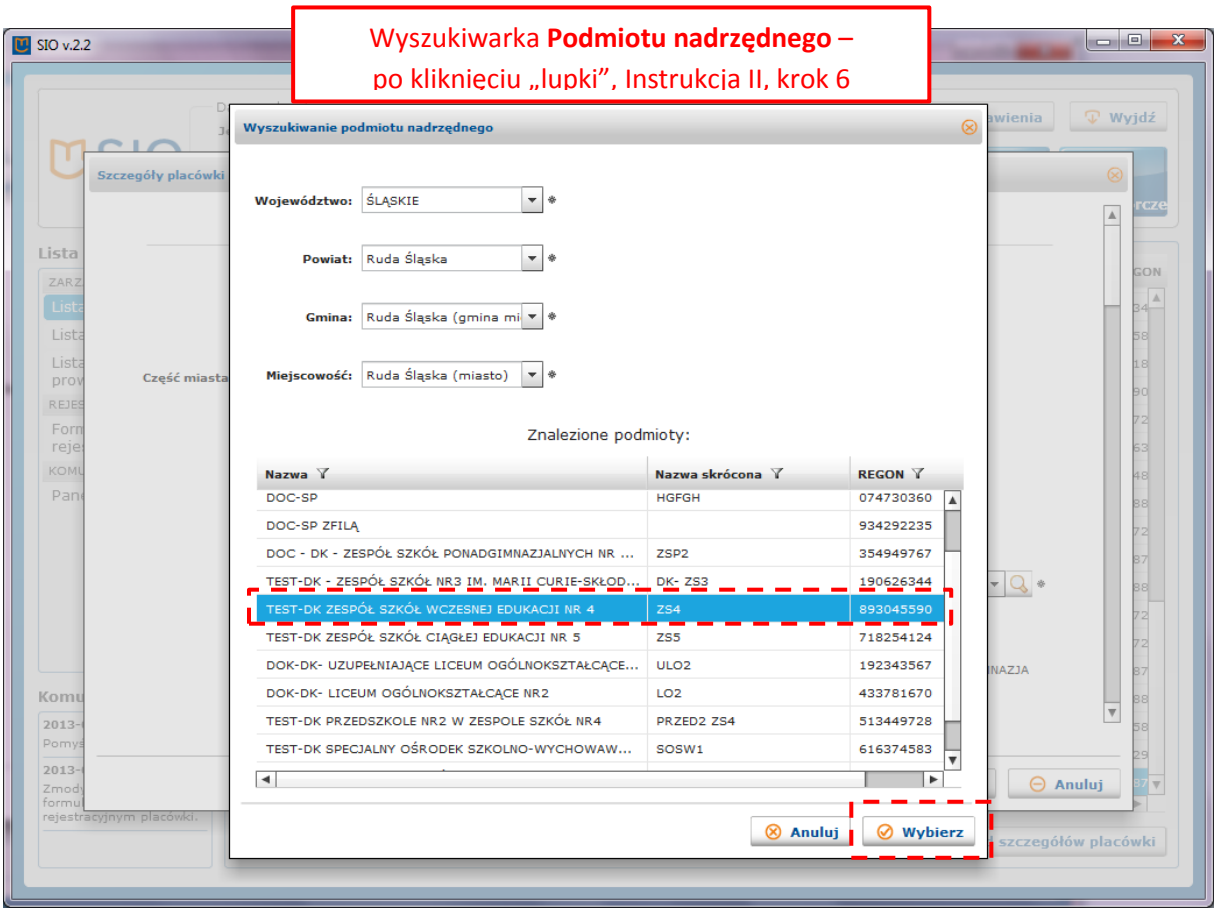
Wyszukiwarka Podmiotu nadrzędnego – po kliknięciu „lupki", Instrukcja II, krok 6
Wyszukiwanie podmiotu nadrzędnego
Województwo: ŚLĄSKIE
Powiat: Ruda Śląska
Gmina: Ruda Śląska (gmina mi
Miejscowość: Ruda Śląska (miasto)
Znalezione podmioty:
Nazwa | Nazwa skrócona | REGON
DOC-SP | HGFGH | 074730360
DOC-SP ZFILĄ | | 934292235
DOC - DK - ZESPÓŁ SZKÓŁ PONADGIMNAZJALNYCH NR ... | ZSP2 | 354949767
TEST-DK - ZESPÓŁ SZKÓŁ NR3 IM. MARII CURIE-SKŁOD... | DK- ZS3 | 190626344
TEST-DK ZESPÓŁ SZKÓŁ WCZESNEJ EDUKACJI NR 4 | ZS4 | 893045590
TEST-DK ZESPÓŁ SZKÓŁ CIĄGŁEJ EDUKACJI NR 5 | ZS5 | 718254124
DOK-DK- UZUPEŁNIAJĄCE LICEUM OGÓLNOKSZTAŁCĄCE... | ULO2 | 192343567
DOK-DK- LICEUM OGÓLNOKSZTAŁCĄCE NR2 | LO2 | 433781670
TEST-DK PRZEDSZKOLE NR2 W ZESPOLE SZKÓŁ NR4 | PRZED2 ZS4 | 513449728
TEST-DK SPECJALNY OŚRODEK SZKOLNO-WYCHOWAW... | SOSW1 | 616374583
Anuluj
Wybierz

Instrukcja II, krok 8

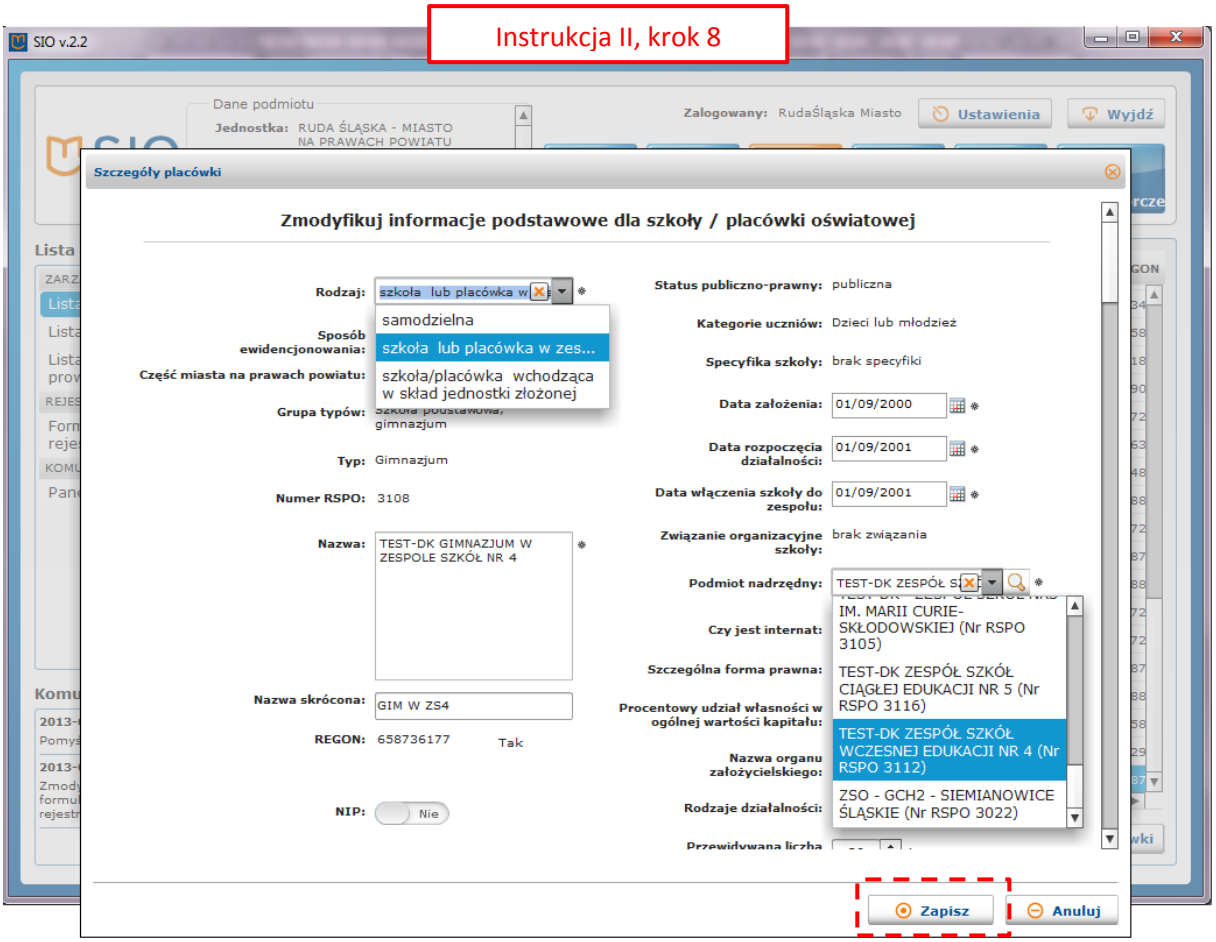

Instrukcja II, krok 9

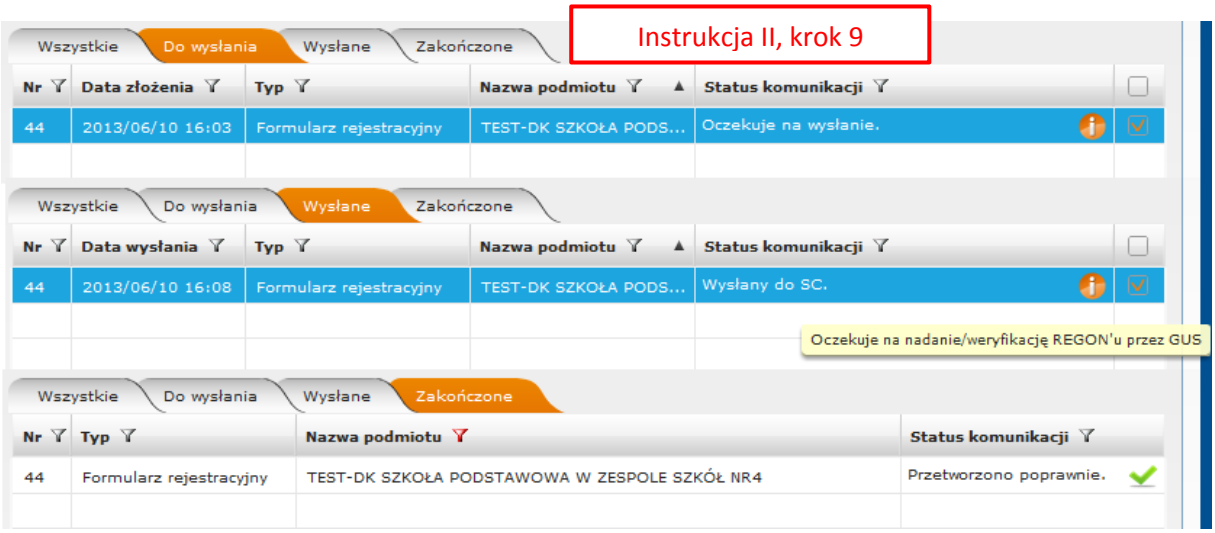

Placówka włączona do nieprawidłowego zespołu szkół i placówek oświatowych - Gimnazjum

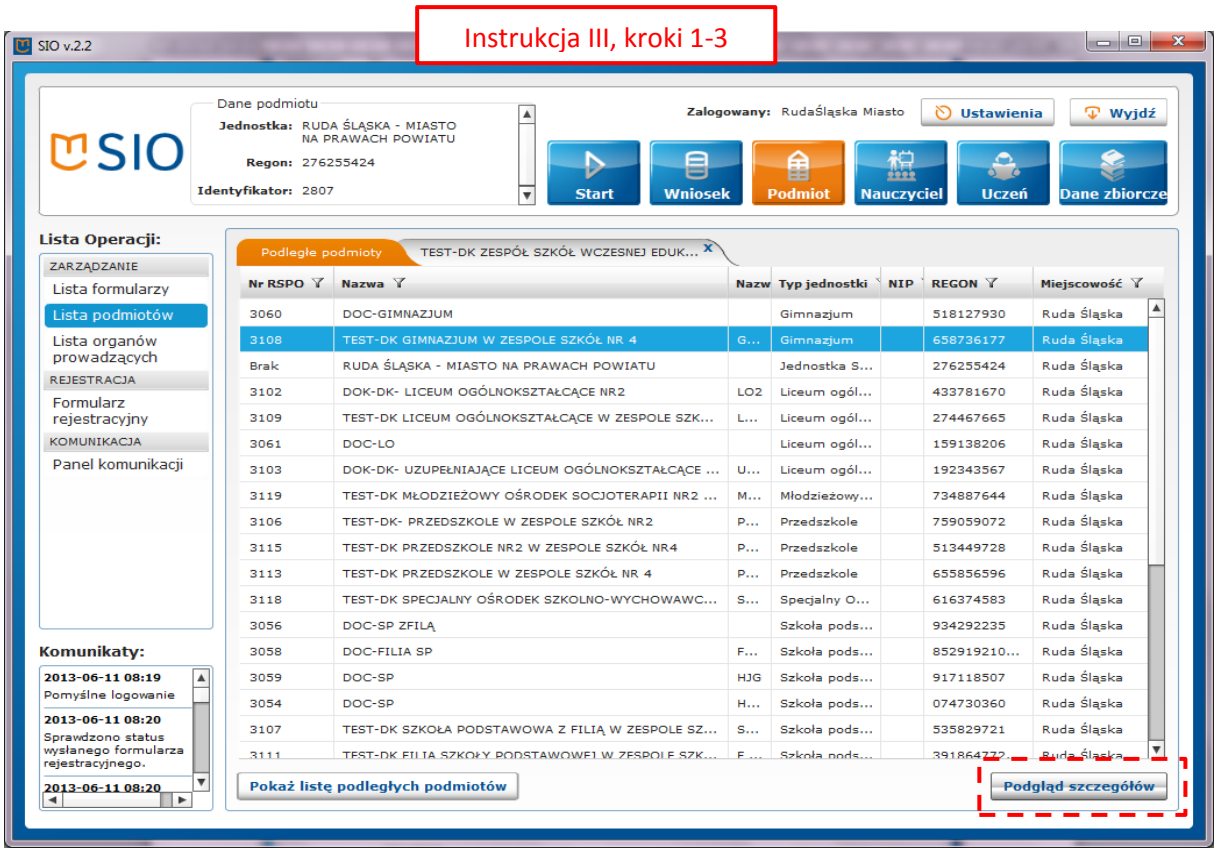

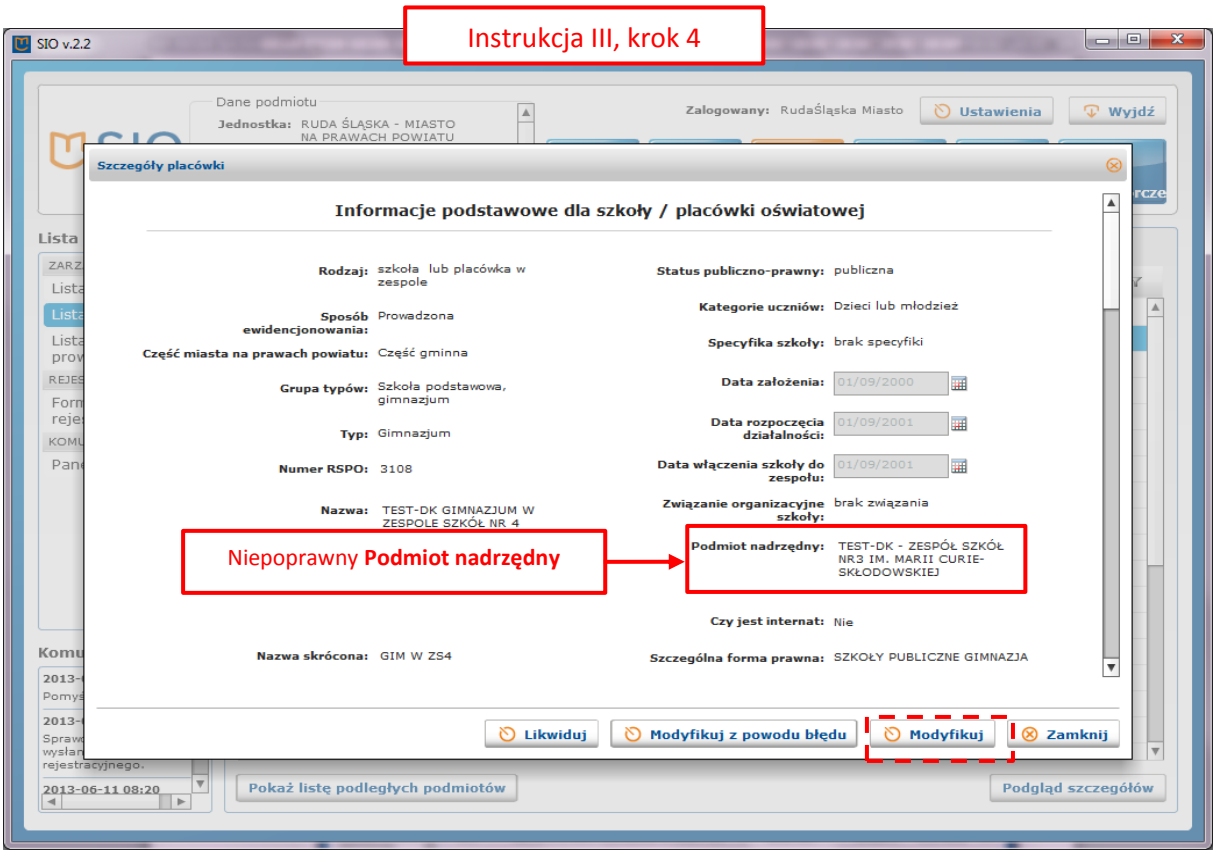

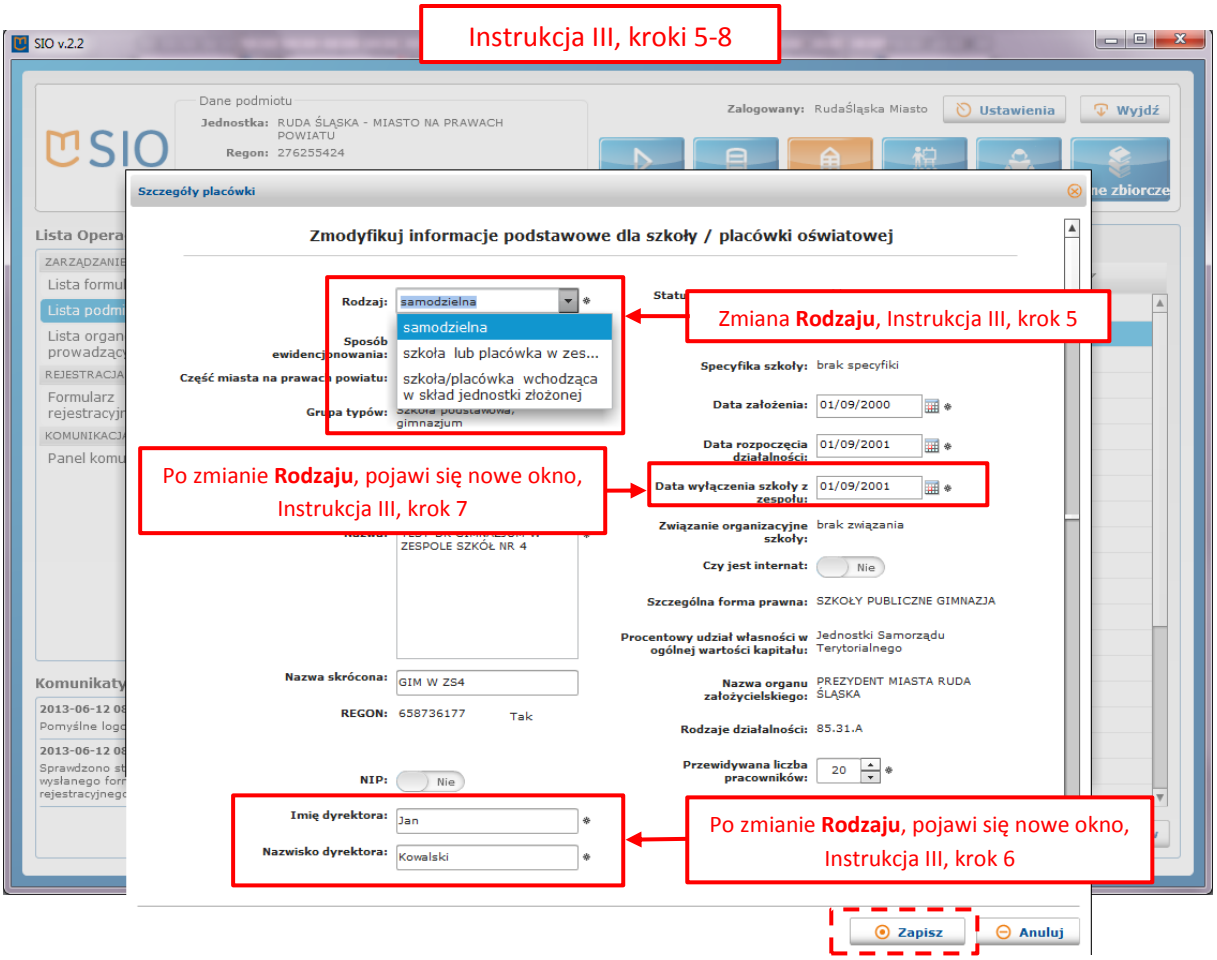
Instrukcja III, kroki 5-8
SIO v.2.2
Dane podmiotu
Jednostka: RUDA ŚLĄSKA - MIASTO NA PRAWACH POWIATU
Regon: 276255424
Zalogowany: RudaŚląska Miasto
Ustawienia
Wyjdź
Szczegóły placówki
Zmodyfikuj informacje podstawowe dla szkoły / placówki oświatowej
Rodzaj: samodzielna
samodzielna
szkoła lub placówka w zes...
szkoła/placówka wchodząca w skład jednostki złożonej
Zmiana Rodzaju, Instrukcja III, krok 5
Po zmianie Rodzaju, pojawi się nowe okno, Instrukcja III, krok 7
Po zmianie Rodzaju, pojawi się nowe okno, Instrukcja III, krok 6
Specyfika szkoły: brak specyfiki
Data założenia: 01/09/2000
Data rozpoczęcia działalności: 01/09/2001
Data wyłączenia szkoły z zespołu: 01/09/2001
Związanie organizacyjne szkoły: brak związania
Czy jest internat: Nie
Szczególna forma prawna: SZKOŁY PUBLICZNE GIMNAZJA
Procentowy udział własności w ogólnej wartości kapitału: Jednostki Samorządu Terytorialnego
Nazwa organu założycielskiego: PREZYDENT MIASTA RUDA ŚLĄSKA
Rodzaje działalności: 85.31.A
Przewidywana liczba pracowników: 20
ZESPOLE SZKÓŁ NR 4
Nazwa skrócona: GIM W ZS4
REGON: 658736177
Tak
NIP: Nie
Imię dyrektora: Jan
Nazwisko dyrektora: Kowalski
Zapisz
Anuluj

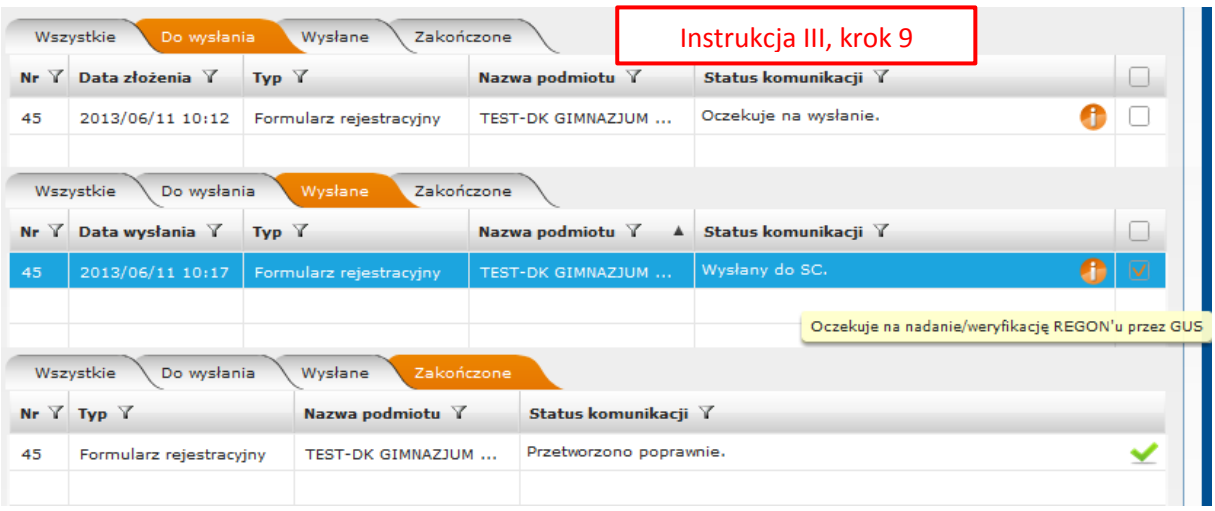
Instrukcja III, krok 9
Wszystkie
Do wysłania
Wysłane
Zakończone
Nr
Data złożenia
Typ
Nazwa podmiotu
Status komunikacji
45
2013/06/11 10:12
Formularz rejestracyjny
TEST-DK GIMNAZJUM ...
Oczekuje na wysłanie.
Data wysłania
2013/06/11 10:17
Wysłany do SC.
Oczekuje na nadanie/weryfikację REGON'u przez GUS
Przetworzono poprawnie.

Instrukcja III, kroki 11-13

Szczegóły placówki

Zmodyfikuj informacje podstawowe dla szkoły / placówki oświatowej

Rodzaj: szkoła lub placówka w

samodzielna

szkoła lub placówka w zes...

szkoła/placówka wchodząca w skład jednostki złożonej

Zmiana **Rodzaju**, Instrukcja III, krok 11

Sposób ewidencjonowania:

Część miasta na prawach powiatu:

Grupa typów: szkoła podstawowa, gimnazjum

Typ: Gimnazjum

Specyfika szkoły: brak specyfiki

Data założenia: 01/09/2000

Data rozpoczęcia działalności: 01/09/2001

Data włączenia szkoły do zespołu: 01/09/2001

Po zmianie **Rodzaju** pojawi się nowe okno, zniknie okno **Daty wyłączenia szkoły z zespołu**, Instrukcja III, krok 13

Związanie organizacyjne szkoły: brak związania

Podmiot nadrzędny:

TEST-DK - ZESPÓŁ SZKÓŁ NR3 IM. MARII CURIE-SKŁODOWSKIEJ (Nr RSPO 3105)

TEST-DK ZESPÓŁ SZKÓŁ CIĄGŁEJ EDUKACJI NR 5 (Nr RSPO 3116)

TEST-DK ZESPÓŁ SZKÓŁ WCZESNEJ EDUKACJI NR 4 (Nr RSPO 3112)

Czy jest internat:

Szczególna forma prawna:

Procentowy udział własności w ogólnej wartości kapitału:

Nazwa organu założycielskiego:

Rodzaje działalności:

Nazwa skrócona: GIM W ZS4

Należy wybrać poprawny **Podmiot nadrzędny**, Instrukcja III, krok 12

Po zmianie **Rodzaju** znikną okna **Imienia dyrektora** i **Nazwiska dyrektora**

Zapisz

Anuluj

Instrukcja III, krok 14

Wszystkie | Do wysłania | Wysłane | Zakończone

Nr	Typ	Nazwa podmiotu	Status komunikacji
49	Formularz rejestracyjny	TEST-DK GIMNAZJUM ...	Przetworzono poprawnie.

Szkoła lub placówka oświatowa w jednostce złożonej

IV. Jak sprawdzić, czy szkoły/placówki oświatowe są włączone do właściwej jednostki złożonej

1. Na **Liście podmiotów** należy znaleźć właściwą jednostkę złożoną.
2. Zaznaczyć rekord na niebiesko.
3. Wybrać przycisk **Pokaż listę podległych podmiotów**; na ekranie pojawi się zakładka z nazwą jednostki złożonej.
4. Kliknąć na zakładkę jednostki złożonej – zakładka podświetli się na pomarańczowo.
5. W nowo otwartym oknie widoczna będzie lista podmiotów włączonych do jednostki złożonej.
6. Jeżeli lista w zakładce jest pusta oznacza to, że do jednostki złożonej nie zostały podpięte żadne szkoły lub placówki oświatowe.

Powyżej opisane kroki postępowania są najprostszą i najlepszą metodą weryfikacji, czy dana szkoła lub placówka oświatowa należy do odpowiedniej jednostki złożonej. Jeśli placówka nie znajduje się na **Liście podmiotów podległych** należy stwierdzić, czy należy do innego zespołu szkół i placówek oświatowych lub jednostki złożonej, czy też jest zarejestrowana jako placówka samodzielna i nie ma wskazanego podmiotu nadrzędnego. Po stwierdzeniu, w jakiej sytuacji znajduje się dana szkoła lub placówka oświatowa należy skorzystać z jednej z poniższych instrukcji, aby prawidłowo włączyć szkołę lub placówkę oświatową do wybranej jednostki złożonej.

V. Jak włączyć samodzielną szkołę/placówkę oświatową do jednostki złożonej

1. Na **Liście podmiotów** należy znaleźć szkołę/placówkę oświatową, która ma zostać włączona do jednostki złożonej.
2. Zaznaczyć rekord na niebiesko.
3. Kliknąć przycisk **Podgląd szczegółów** – na ekranie pojawi się nowe okno.
4. Kliknąć przycisk **Modyfikuj**, który znajduje się w prawym dolnym rogu okna podglądu szczegółów.
5. W polu **Rodzaj** wybrać pozycję „**szkoła/placówka wchodząca w skład jednostki złożonej**”.
6. Wybrać jednostkę złożoną wskazując ją w polu **Podmiot nadrzędny** – należy upewnić się, że wybrana jednostka złożona jest wybrana poprawnie (w nawiasie jest podany nr RSPO).
7. Kliknąć przycisk **Zapisz.**
8. Wysłać zmiany do systemu centralnego poprzez **Panel komunikacji** celem poprawnego przetworzenia.

VI. Jak wyłączyć szkoły/placówki oświatowe z nieprawidłowej jednostki złożonej i włączyć je do prawidłowej jednostki złożonej

1. Na **Liście podmiotów** należy znaleźć szkołę, która została włączona do nieprawidłowej jednostki złożonej.
2. Zaznaczyć rekord na niebiesko.
3. Kliknąć przycisk **Podgląd szczegółów** – na ekranie pojawi się nowe okno.
4. Kliknąć przycisk **Modyfikuj**, który znajduje się w prawym dolnym rogu okna podglądu szczegółów.
5. W polu **Rodzaj** wybrać pozycję „**samodzielna**”.
6. Wprowadzić imię i nazwisko dyrektora.
7. Kliknąć przycisk **Zapisz**.
8. Wysłać zmiany do systemu centralnego poprzez **Panel komunikacji** celem poprawnego przetworzenia.

9. Gdy dane zostaną poprawnie przetworzone powtórzyć kroki 1-4.
10. W polu **Rodzaj** wybrać pozycję „**szkoła/placówka wchodząca w skład jednostki złożonej**”.
11. Wybrać jednostkę złożoną wskazując ją w polu **Podmiot nadrzędny –** należy upewnić się, że wybrana jednostka złożona jest wybrana poprawnie (w nawiasie jest podany nr RSPO).
12. Powtórzyć kroki 7-8.

Przykładowe użycie instrukcji z tego rozdziału

Do Specjalnego Ośrodka Szkolno-Wychowawczego nr 1 należą:

1. Specjalna Szkoła nr 1
2. Specjalna Szkoła Przysposabiająca do Pracy nr 1

Okazało się, że żadna z tych placówek nie została włączona do SOSW. Specjalna Szkoła nr 1 została błędnie włączona do Młodzieżowego Ośrodka Socjoterapii ze Szkołami, a Specjalna Szkoła Przysposabiająca do Pracy została zarejestrowana jako szkoła „samodzielna” i nie posiada podmiotu nadrzędnego. Poniższe obrazy pozwalają stwierdzić opisaną sytuację:

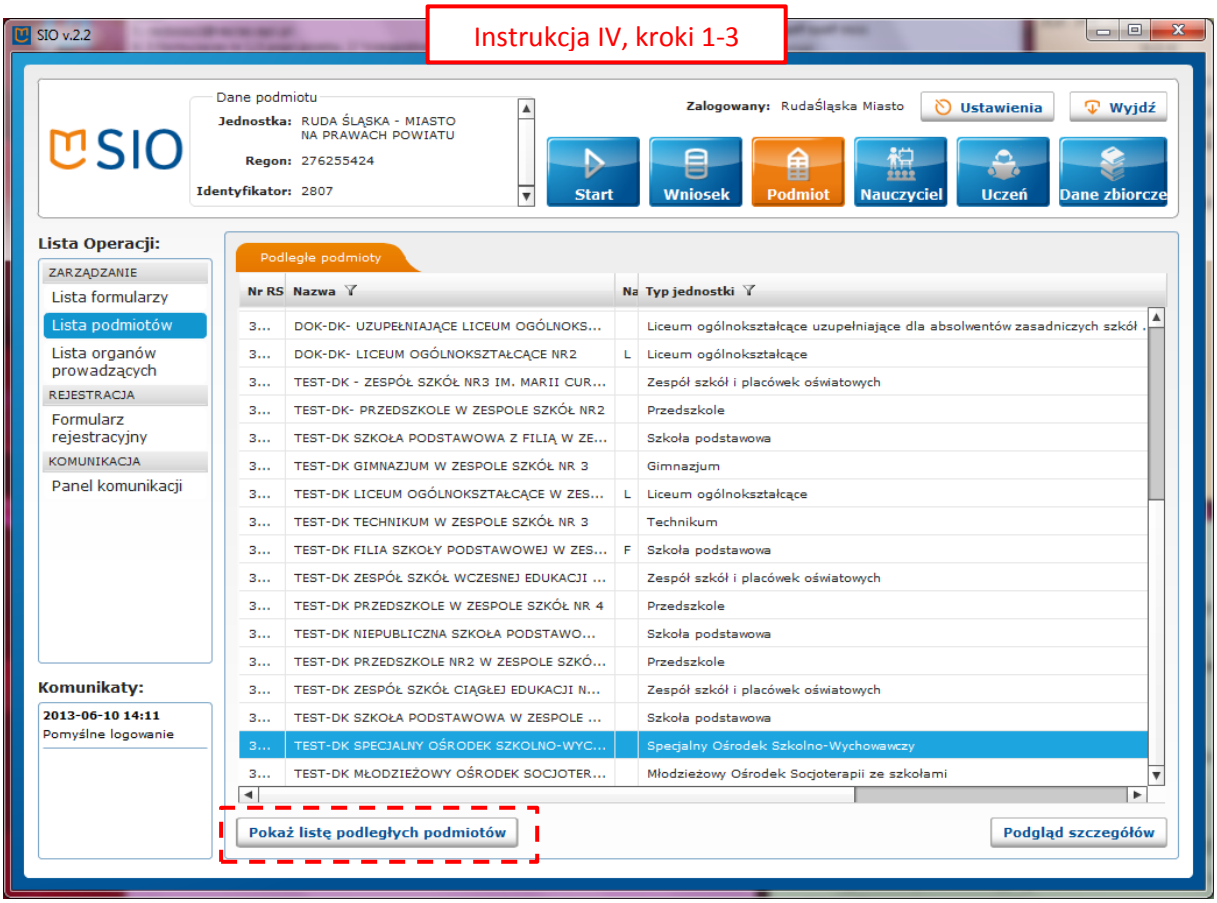

Instrukcja IV, kroki 4-6

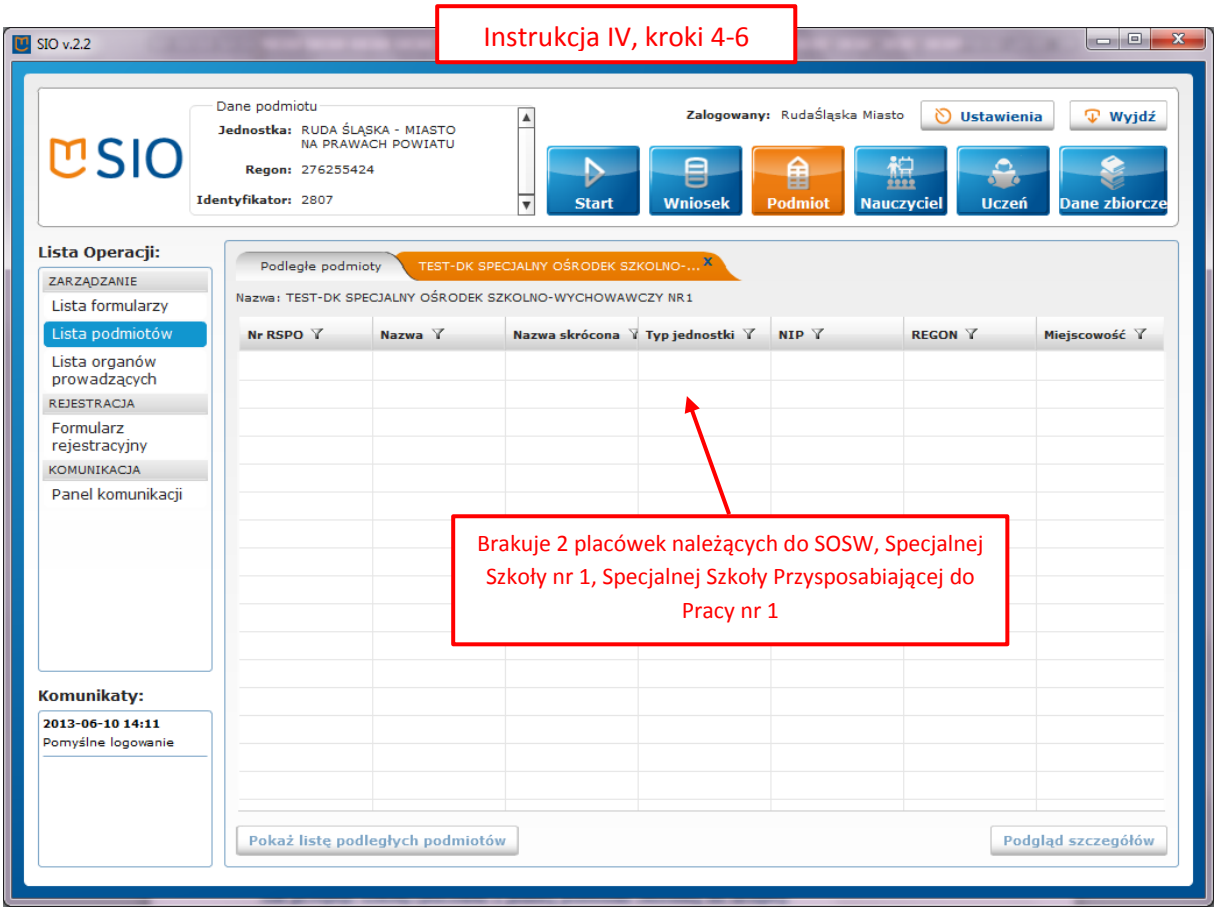

Brakuje 2 placówek należących do SOSW, Specjalnej Szkoły nr 1, Specjalnej Szkoły Przysposabiającej do Pracy nr 1

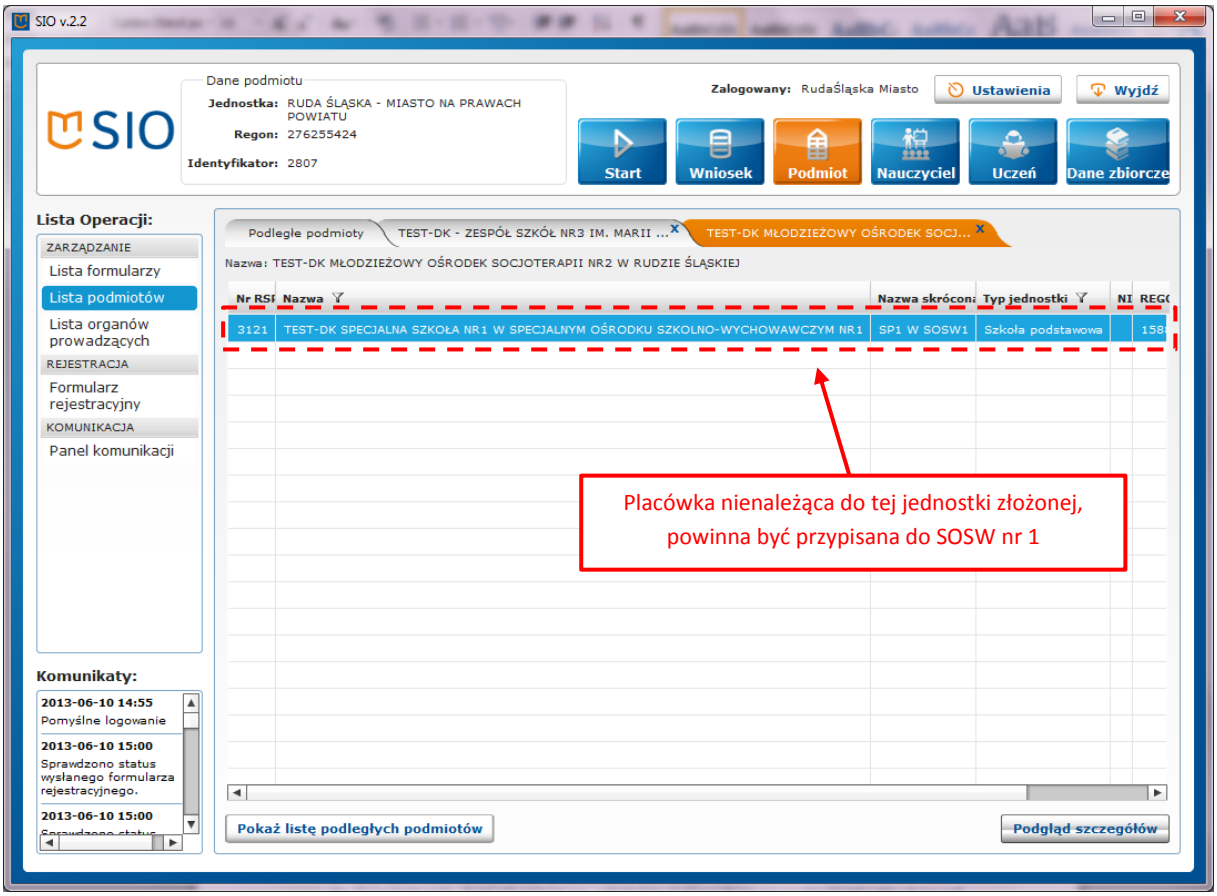

Placówka nienależąca do tej jednostki złożonej, powinna być przypisana do SOSW nr 1

Po stwierdzeniu, że placówki faktycznie nie znajdują się w Specjalnym Ośrodku Szkolno-Wychowawczym nr 1, oraz odszukaniu Specjalnej Szkoły nr 1 w Młodzieżowym Ośrodku Socjoterapii nr 2, należy jeszcze sprawdzić, jaki jest stan Specjalnej Szkoły Przysposabiającej do Pracy nr 1 – czy nie znajduje się w innej jednostce złożonej lub w zespole szkół i placówek oświatowych, albo nie jest zarejestrowana jako samodzielna. Najprościej można to sprawdzić poprzez odnalezienie placówki na **Liście podmiotów** i sprawdzenie pól **Rodzaj** oraz **Podmiot nadrzędny** widocznych w **Podglądzie szczegółów**.

Czynności mające na celu prawidłowe włączenie tych 2 jednostek do Specjalnego Ośrodka Szkolno-Wychowawczego nr 1 można rozpocząć od Specjalnej Szkoły Przysposabiającej do Pracy nr 1 lub Specjalnej Szkoły nr 1.

Placówka samodzielna - Specjalna Szkoła Przysposabiająca do Pracy

Instrukcja V, krok 4

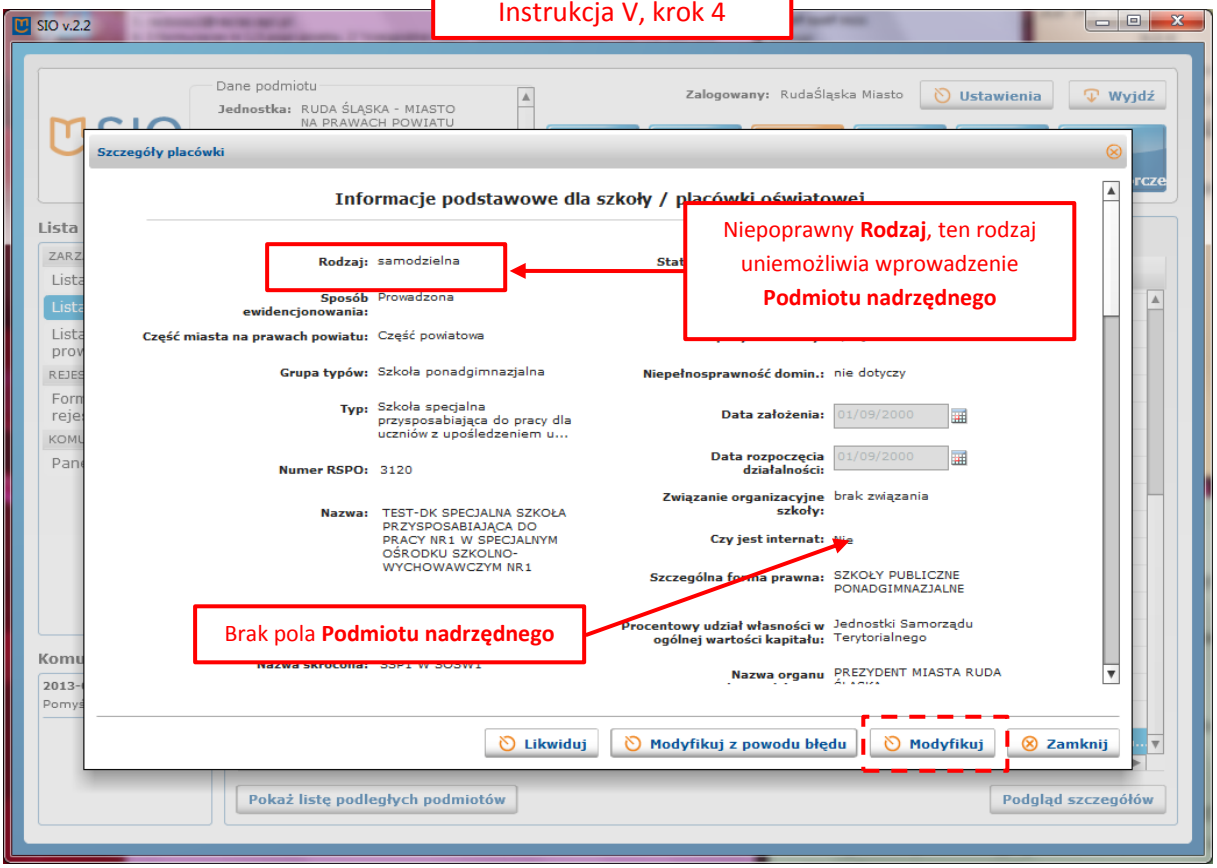

Instrukcja V, kroki 5-7

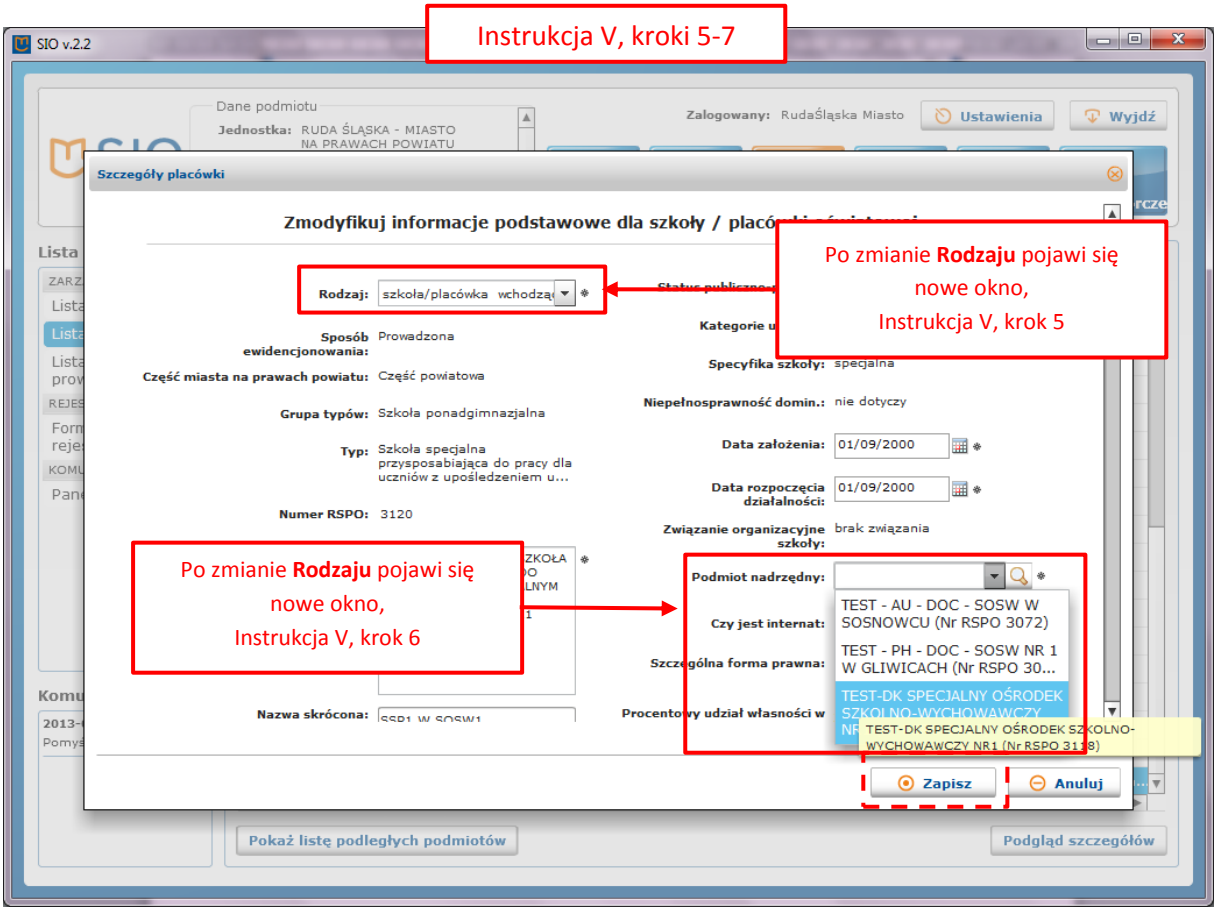

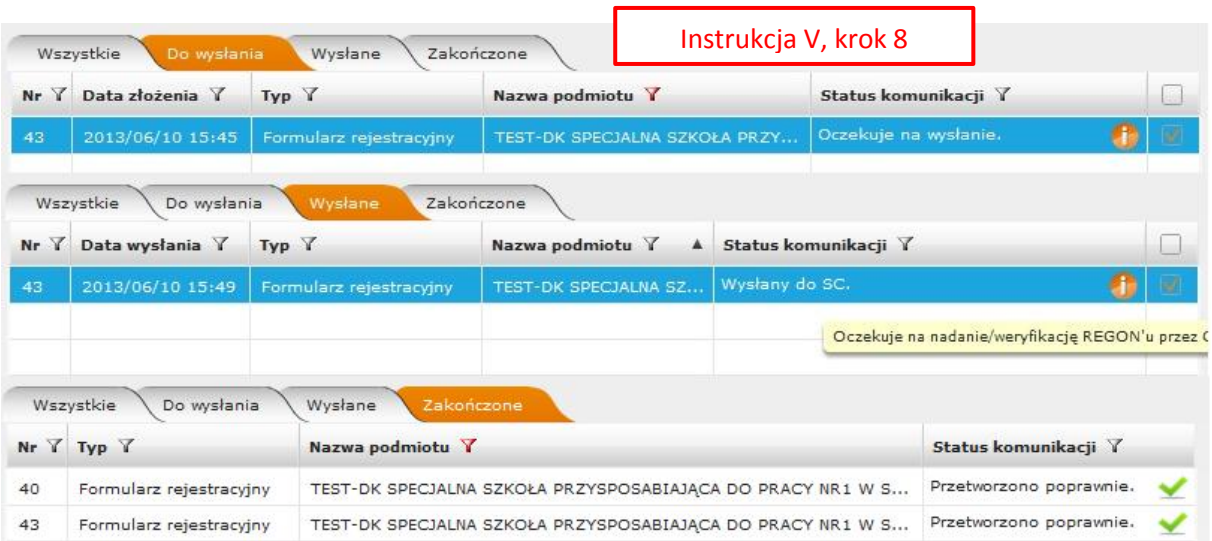

Szkoła lub placówka oświatowa włączona do niewłaściwej jednostki złożonej - Specjalna Szkoła nr 1

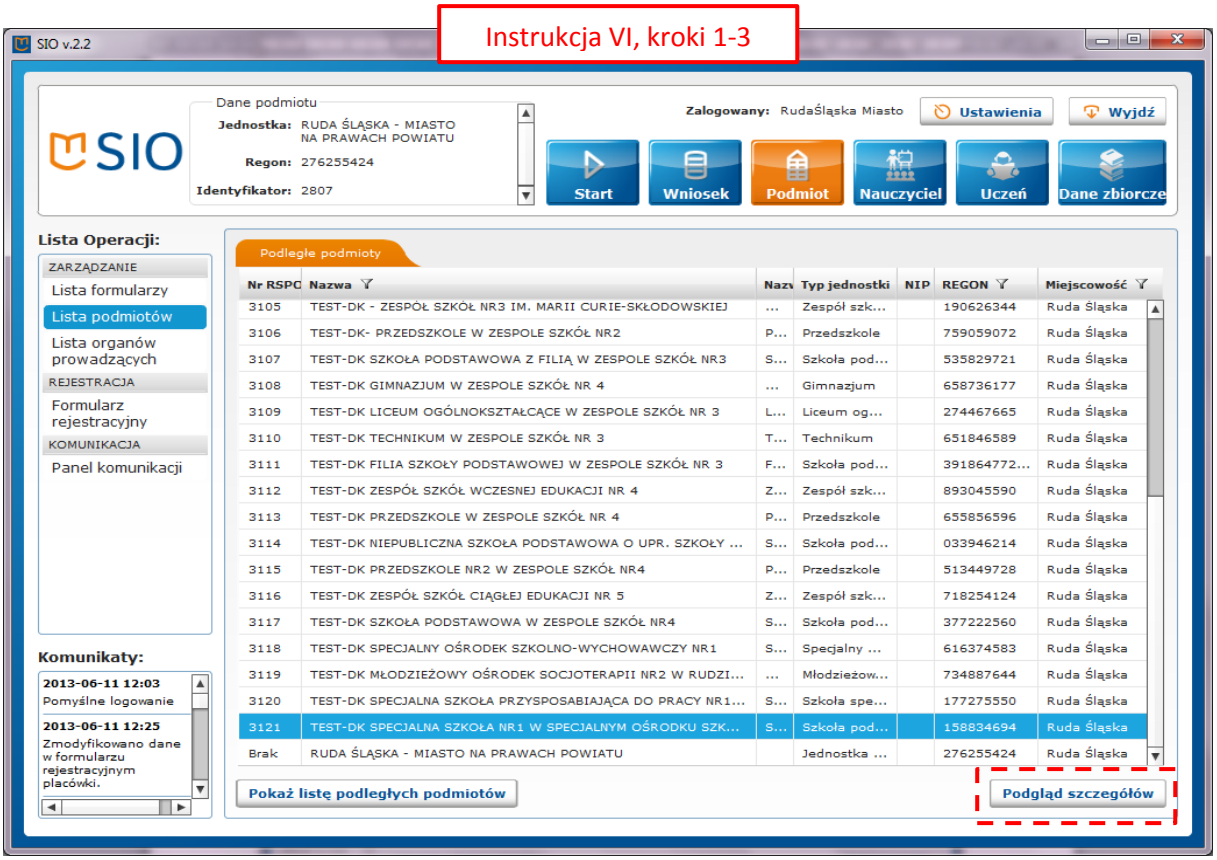

Instrukcja VI, krok 4

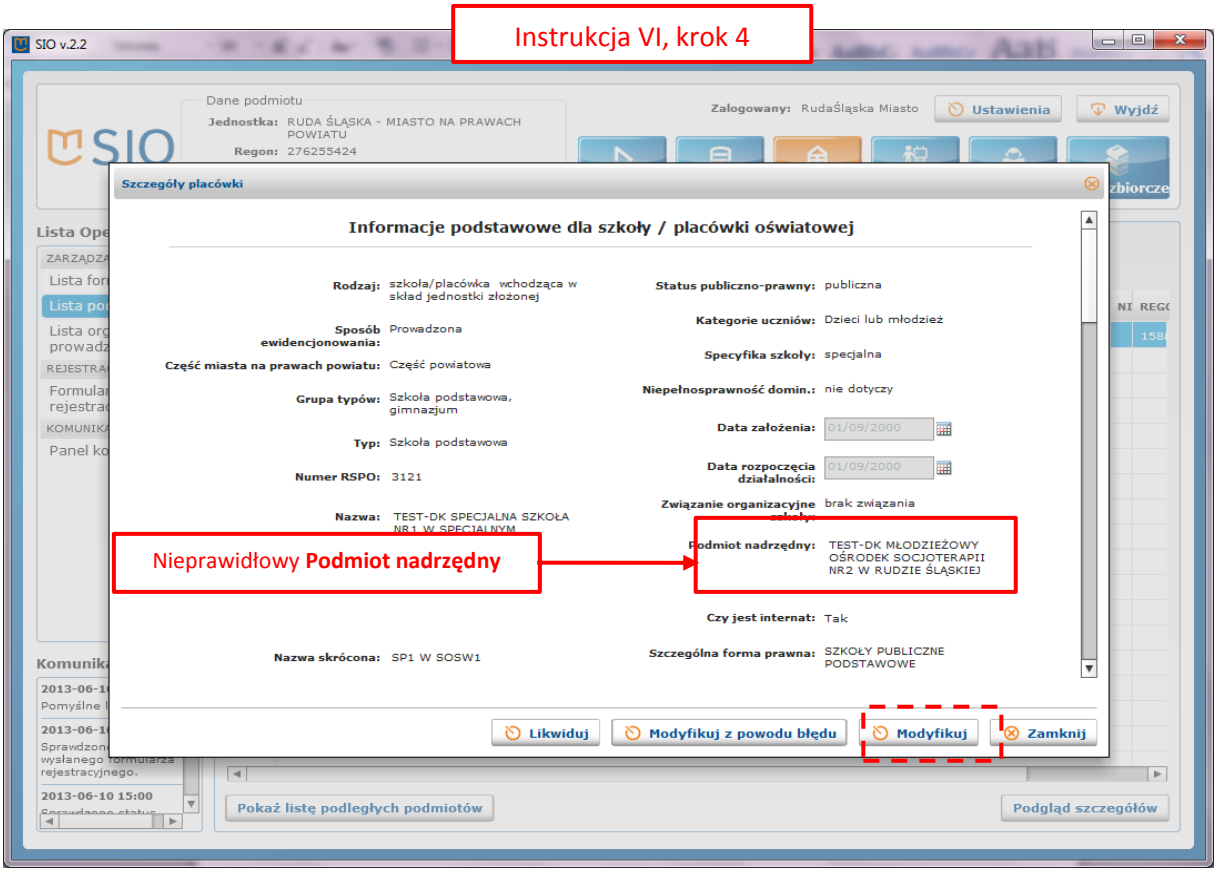

Nieprawidłowy **Podmiot nadrzędny**

Instrukcja VI, kroki 5-7

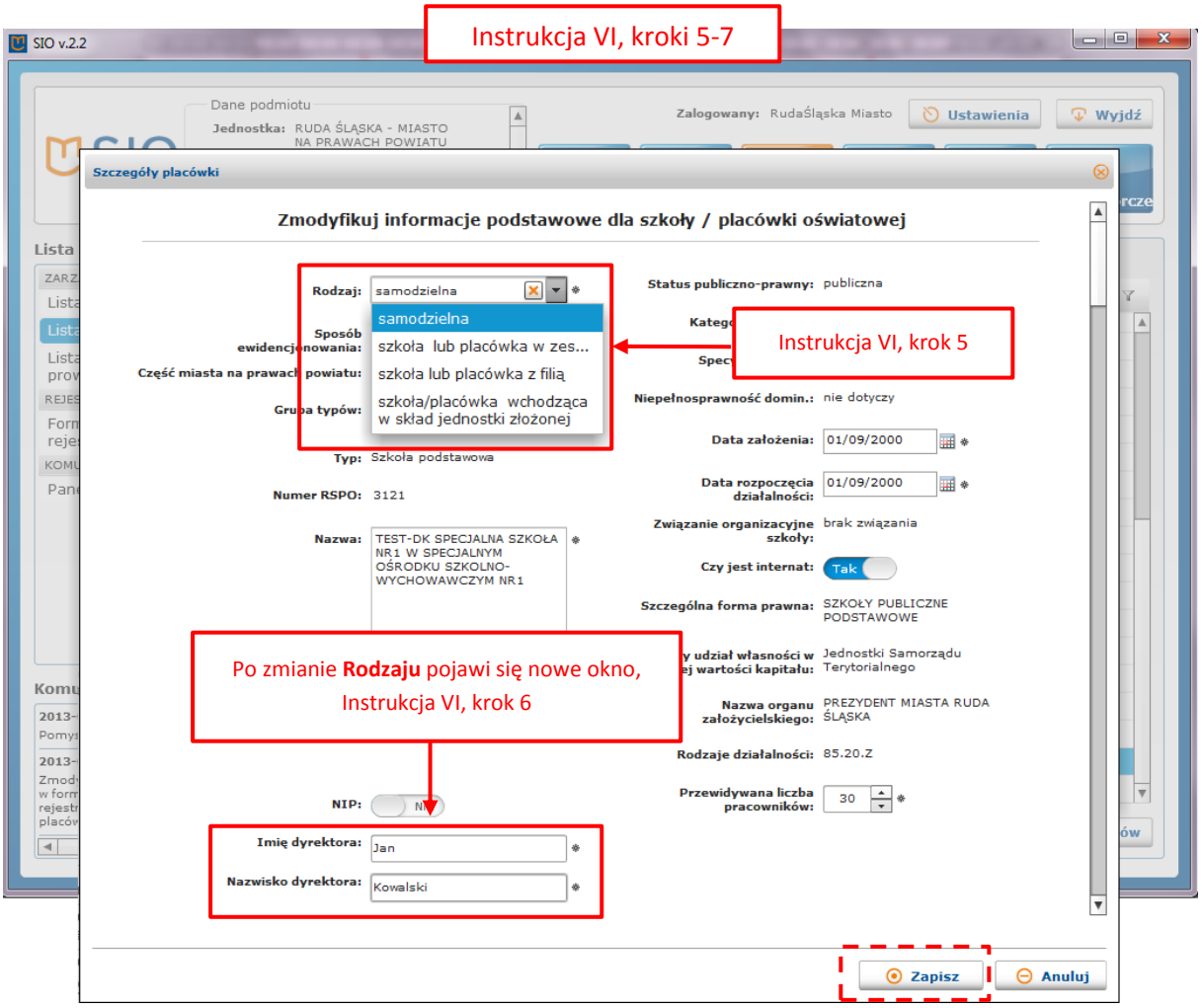

Instrukcja VI, krok 5

Po zmianie **Rodzaju** pojawi się nowe okno, Instrukcja VI, krok 6

Instrukcja VI, krok 8

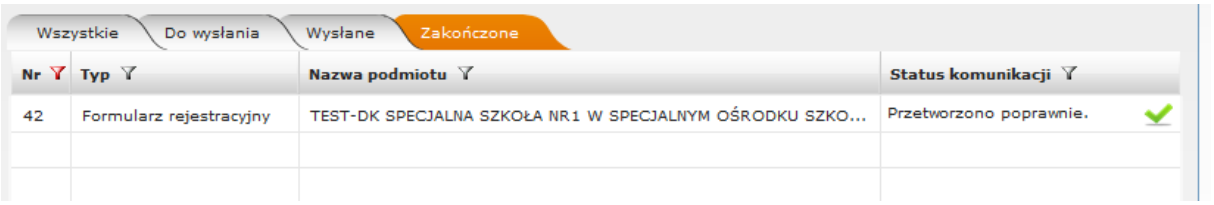

Instrukcja VI, krok 9 (kroki 1-3)

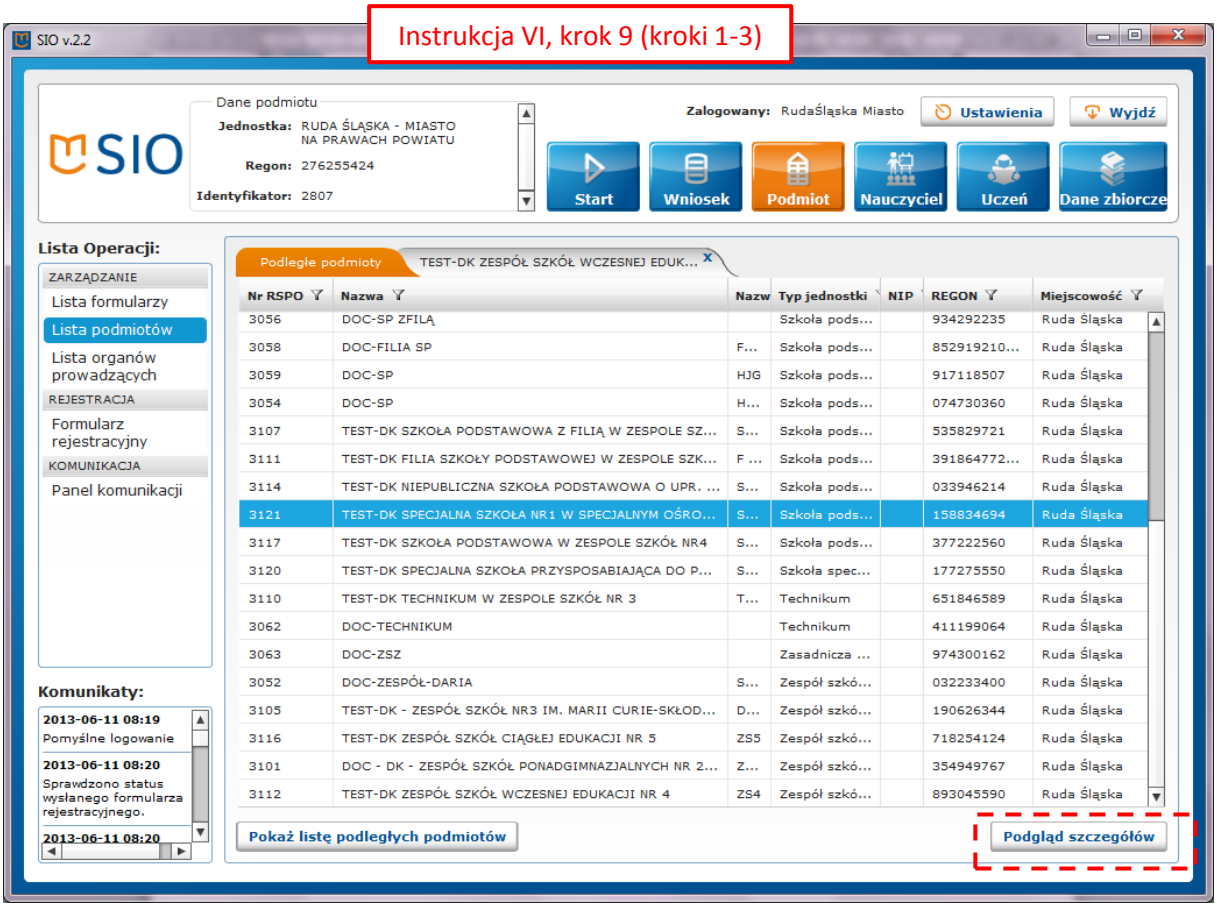

Instrukcja VI, krok 9 (krok 4)

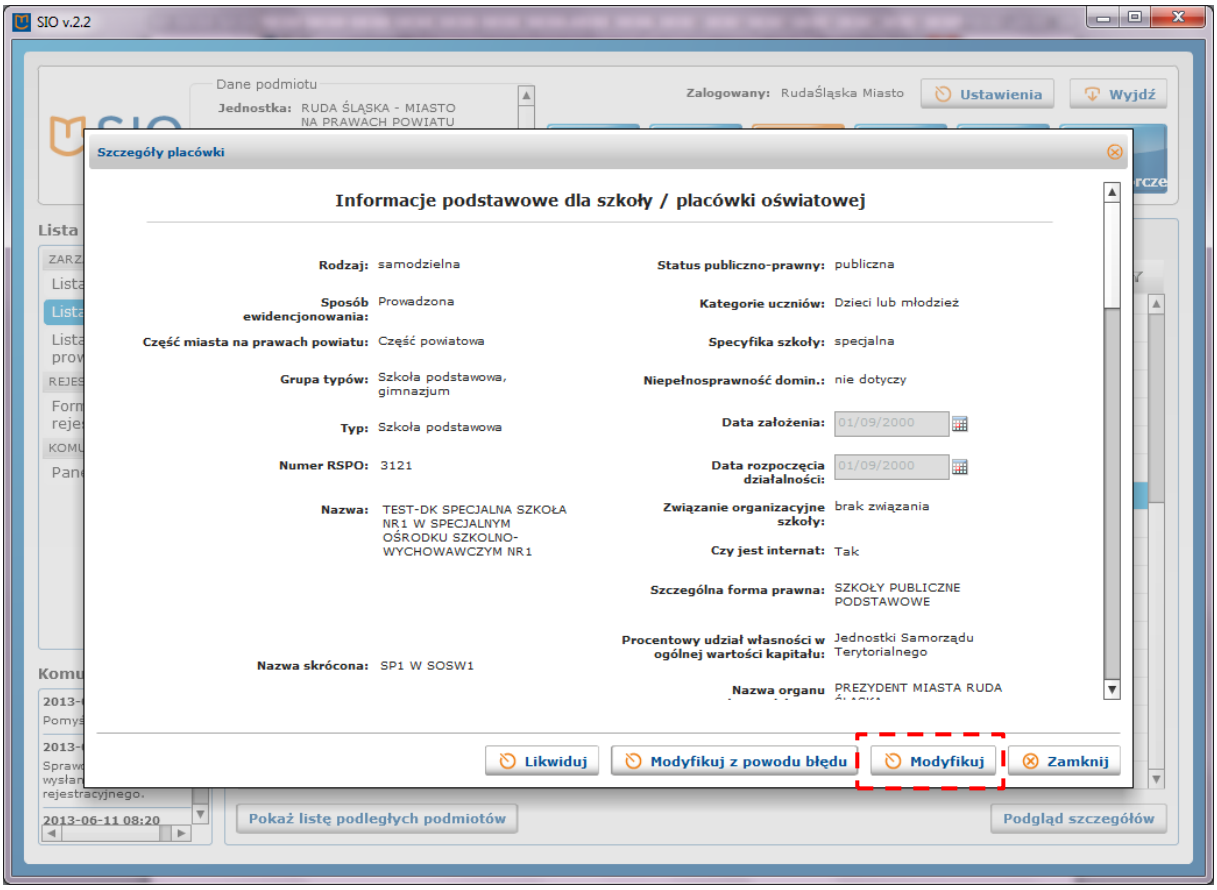

Instrukcja VI, kroki 10-11

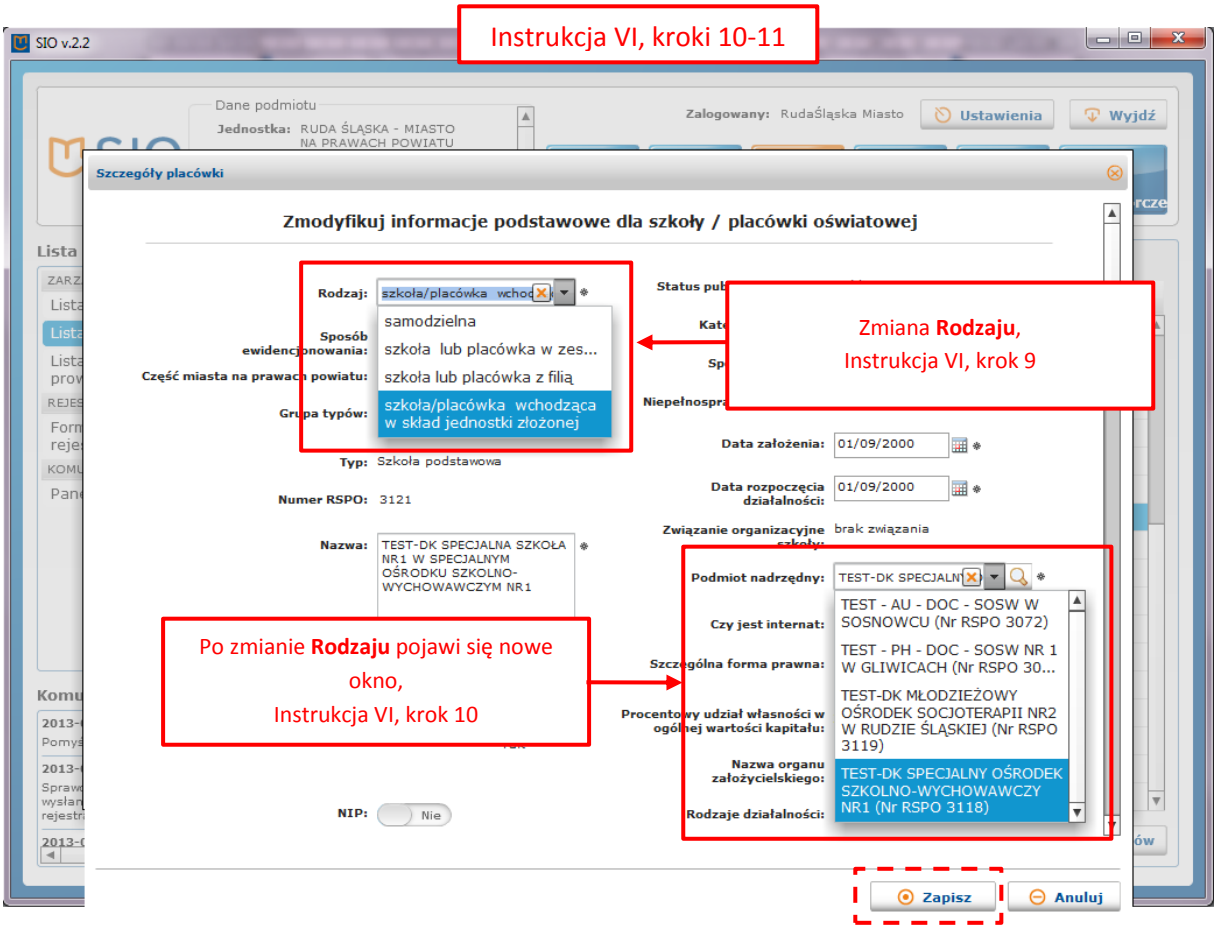

Instrukcja VI, krok 12

Wszystkie
Do wysłania
Wysłane
Zakończone
Nr
Data złożenia
Typ
Nazwa podmiotu
Status komunikacji
46
2013/06/11 11:33
Formularz rejestracyjny
TEST-DK SPECJALNA SZ...
Oczekuje na wysłanie.
Wszystkie
Do wysłania
Wysłane
Zakończone
Nr
Data wysłania
Typ
Nazwa podmiotu
Status komunikacji
46
2013/06/11 11:50
Formularz rejestracyjny
TEST-DK SPECJALNA SZ...
Wysłany do SC.
Oczekuje na nadanie/weryfikację REGON'u przez GUS
Wszystkie
Do wysłania
Wysłane
Zakończone
Nr
Typ
Nazwa podmiotu
Status komunikacji
46
Formularz rejestracyjny
TEST-DK SPECJALNA SZKOŁA NR1 W SPECJALNYM OŚRODKU SZ...
Przetworzono poprawnie.

Szkoła lub placówka oświatowa z filią w zespole szkół i placówek oświatowych

Instrukcja informuje w jaki sposób poprawnie włączyć szkołę z filią do zespołu szkół i placówek oświatowych. Ważna jest kolejność wykonywania czynności. W poniżej opisanym przypadku należy zacząć od **placówki nadrzędnej**, czyli **szkoły z filią**. Dopiero po jej poprawnym przetworzeniu, gdy w **Panelu komunikacji** formularz ten będzie znajdować się w zakładce **Zakończone** ze statusem **Przetworzono poprawnie**, należy zmieniać dane **filii szkoły**.

VII. Jak włączyć szkołę lub placówkę oświatową z filią zarejestrowaną jako „samodzielna" do zespołu szkół i placówek oświatowych

1. Na **Liście podmiotów** należy znaleźć szkołę lub placówkę oświatową.
2. Zaznaczyć rekord na niebiesko.
3. Kliknąć przycisk **Podgląd szczegółów** – na ekranie pojawi się nowe okno.
4. Kliknąć przycisk **Modyfikuj**, który znajduje się w prawym dolnym rogu okna podglądu szczegółów.
5. W polu **Rodzaj** wybrać pozycję „**szkoła lub placówka z filią**".
6. Wybrać zespół szkół i placówek oświatowych, wskazując go w polu **Podmiot nadrzędny –** należy upewnić się, że wybrano prawidłowy zespół szkół i placówek oświatowych (w nawiasie podany jest nr RSPO).
7. Kliknąć przycisk **Zapisz.**
8. Wysłać zmiany do systemu centralnego poprzez **Panel komunikacji** celem poprawnego przetworzenia.

VIII. Jak włączyć filię szkoły lub placówki oświatowej do szkoły lub placówki oświatowej z filią

1. Po poprawnym przetworzeniu danych „**szkoły lub placówki z filią**" na **Liście podmiotów** należy znaleźć szkołę filialną.
2. Zaznaczyć rekord na niebiesko
3. Kliknąć przycisk **Podgląd szczegółów** – na ekranie pojawi się nowe okno.
4. Kliknąć przycisk **Modyfikuj**, który znajduje się w prawym dolnym rogu okna podglądu szczegółów.
5. W polu „**Podmiot nadrzędny**" wybrać szkołę lub placówkę z filią, w której skład wchodzi ta filia – należy upewnić się, że wybrano prawidłową szkołę z filią (w nawiasie podany jest nr RSPO).
6. Kliknąć przycisk **Zapisz**.
7. Wysłać zmiany do systemu centralnego poprzez **Panel komunikacji** celem poprawnego przetworzenia.

Przykładowe użycie instrukcji z tego rozdziału

Szkoła Podstawowa posiada filię, dodatkowo Szkoła Podstawowa z filią jest częścią Zespołu Szkół nr 3.

Szkoła lub placówka z filią – włączenie do zespołu szkół i placówek oświatowych

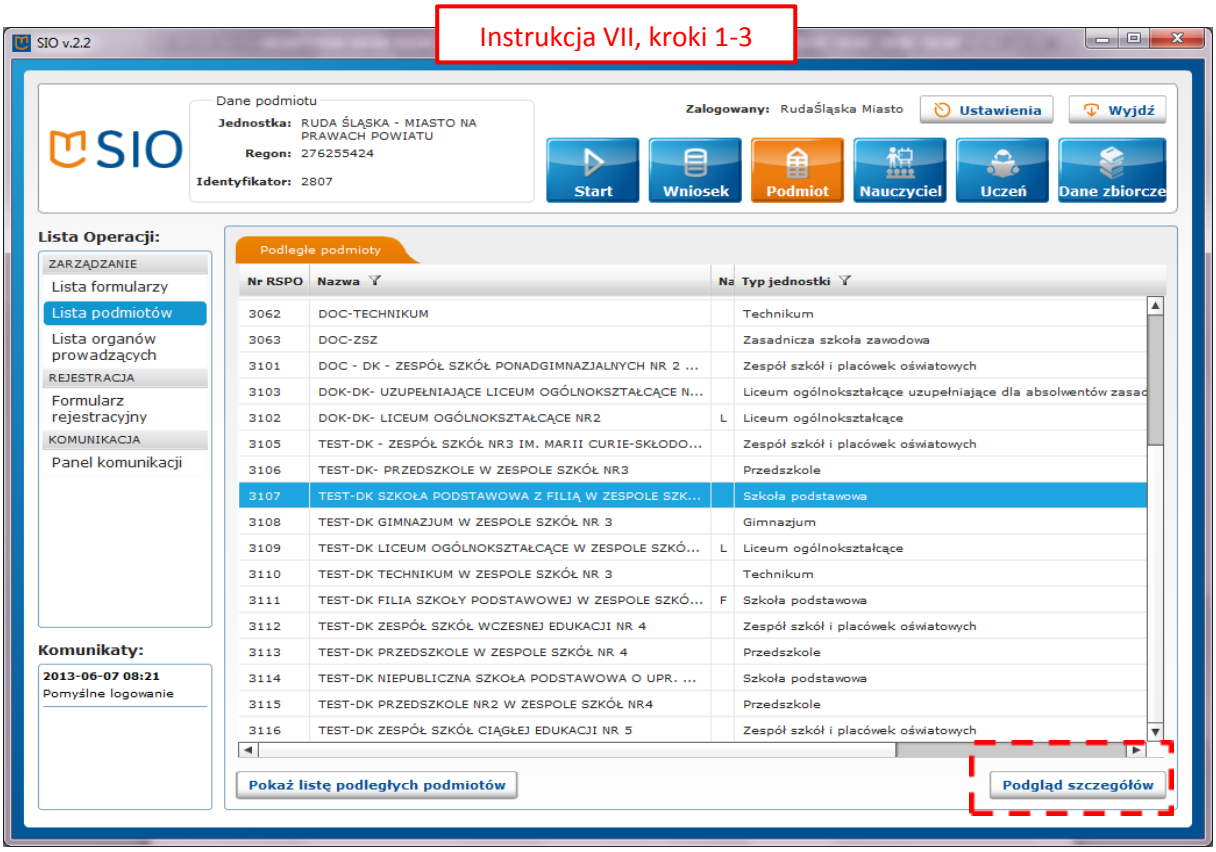

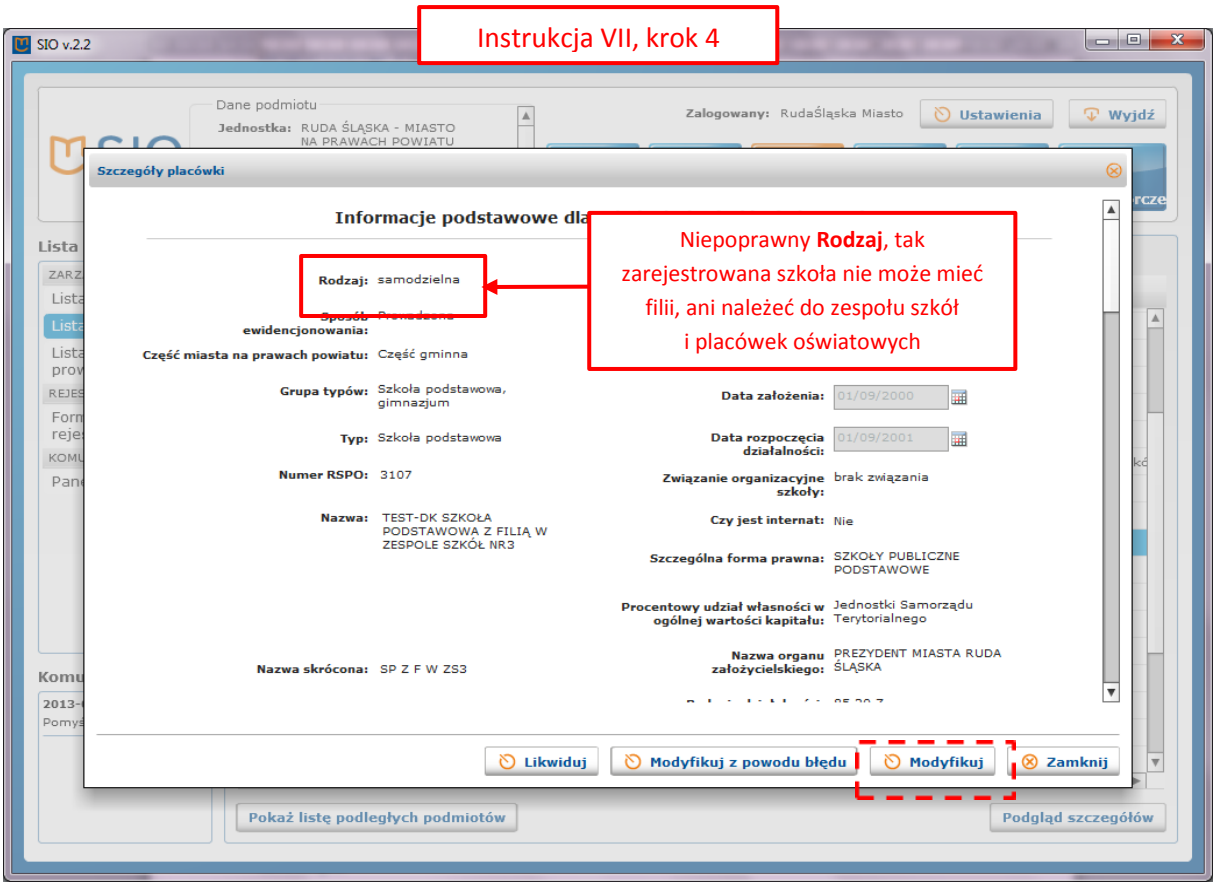

Instrukcja VII, kroki 5-7

Szczegóły placówki

Zmodyfikuj informacje podstawowe dla szkoły / placówki oświatowej

Rodzaj: szkoła lub placówka z fi
- samodzielna
- szkoła lub placówka w zes...
- szkoła lub placówka z filią
- szkoła/placówka wchodząca w skład jednostki złożonej

Sposób ewidencjonowania:

Część miasta na prawach powiatu:

Grupa typów:

Typ: Szkoła podstawowa

Numer RSPO: 3107

Nazwa: TEST-DK SZKOŁA PODSTAWOWA Z FILIĄ W ZESPOLE SZKÓŁ NR3

REGON: 535829721 Tak

NIP: Nie

Imię dyrektora: Jan

Nazwisko dyrektora: Kowalski

Status publiczno-prawny: publiczna

Zmiana **Rodzaju**, Instrukcja VII, krok 5

Data założenia: 01/09/2000

Data rozpoczęcia działalności: 01/09/2001

Związanie organizacyjne szkoły: brak związania

Podmiot nadrzędny:

Czy jest internat:

Szczególna forma prawna:

Procentowy udział własności w ogólnej wartości kapitału:

Nazwa organu założycielskiego:

Rodzaje działalności:

- TEST-DK - ZESPÓŁ SZKÓŁ NR3 IM. MARII CURIE-SKŁODOWSKIEJ (Nr RSPO 3105)
- TEST-DK - ZESPÓŁ SZKÓŁ NR3 IM. MARII CURIE-SKŁODOWSKIEJ (Nr RSPO 3105)
- W RUDZIE ŚLĄSKIEJ (Nr RSPO 3119)
- TEST-DK SPECJALNY OŚRODEK SZKOLNO-WYCHOWAWCZY NR1 (Nr RSPO 3118)

Po zmianie **Rodzaju** pojawi się nowe okno, Instrukcja VII, krok 6

Przewidywana liczba pracowników: 15

Zapisz | Anuluj

Instrukcja VII, krok 8

Wszystkie | Do wysłania | Wysłane | Zakończone

Nr	Data złożenia	Typ	Nazwa podmiotu	Status komunikacji
47	2013/06/11 12:05	Formularz rejestracyjny	TEST-DK SZKOŁA PODS...	Oczekuje na wysłanie.

Wszystkie | Do wysłania | Wysłane | Zakończone

Nr	Data wysłania	Typ	Nazwa podmiotu	Status komunikacji
47	2013/06/11 12:27	Formularz rejestracyjny	TEST-DK SZKOŁA PODS...	Wysłany do SC.

Oczekuje na nadanie/weryfikację REGON'u przez GUS

Wszystkie | Do wysłania | Wysłane | Zakończone

Nr	Typ	Nazwa podmiotu	Status komunikacji
47	Formularz rejestracyjny	TEST-DK SZKOŁA PODSTAWOWA Z FILIĄ W ZESPOLE SZKÓŁ NR3	Przetworzono poprawnie.

Podległe podmioty | TEST-DK - ZESPÓŁ SZKÓŁ NR3 IM. MARII ...

Nazwa: TEST-DK - ZESPÓŁ SZKÓŁ NR3 IM. MARII CURIE-SKŁODOWSKIEJ

Nr RSPO	Nazwa	Nazwa skrócona	Typ jednostki	NIP	REGON	Miejscowość
3106	TEST-DK- PRZEDSZKOLE W ZESPOLE SZKÓŁ NR2	PRZED W ZS2	Przedszkole		759059072	Ruda Śląska
3107	TEST-DK SZKOŁA PODSTAWOWA Z FILIĄ W ZESP...	SP Z F W ZS3	Szkoła podst...		535829721	Ruda Śląska
3109	TEST-DK LICEUM OGÓLNOKSZTAŁCĄCE W ZESPO...	LO W ZS3	Liceum ogól...		274467665	Ruda Śląska
3110	TEST-DK TECHNIKUM W ZESPOLE SZKÓŁ NR 3	TECH W ZS3	Technikum		651846589	Ruda Śląska

Podległe podmioty | TEST-DK - ZESPÓŁ SZKÓŁ NR3 IM. MARII ...

Nazwa: TEST-DK - ZESPÓŁ SZKÓŁ NR3 IM. MARII CURIE-SKŁODOWSKIEJ

Nr RSPO	Nazwa	Nazwa skrócona	Typ jednostki	NIP	REGON	Miejscowość
3106	TEST-DK- PRZEDSZKOLE W ZESPOLE SZKÓŁ NR2	PRZED W ZS2	Przedszkole		759059072	Ruda Śląska
3107	TEST-DK SZKOŁA PODSTAWOWA Z FILIĄ W ZESP...	SP Z F W ZS3	Szkoła podst...		535829721	Ruda Śląska
3109	TEST-DK LICEUM OGÓLNOKSZTAŁCĄCE W ZESPO...	LO W ZS3	Liceum ogól...		274467665	Ruda Śląska
3110	TEST-DK TECHNIKUM W ZESPOLE SZKÓŁ NR 3	TECH W ZS3	Technikum		651846589	Ruda Śląska

Widok z **Listy podmiotów podległych -** widać tutaj, że szkoła podstawowa z filią została włączona do zespołu szkół, ale nie ma jeszcze filii szkoły podstawowej

Pokaż listę podległych podmiotów

Podgląd szczegółów

Podległe podmioty | TEST-DK - ZESPÓŁ SZKÓŁ NR3 IM. MARII ... | TEST-DK SZKOŁA PODSTAWOWA Z FILIĄ ...

Nazwa: TEST-DK SZKOŁA PODSTAWOWA Z FILIĄ W ZESPOLE SZKÓŁ NR3

Nr RSPO	Nazwa	Nazwa skrócona	Typ jednostki	NIP	REGON	Miejscowość

Filia szkoły lub placówki oświatowej – wskazanie podmiotu nadrzędnego

Filia szkoły lub placówki oświatowej ma już ustalony **Rodzaj** jako „**filia szkoły lub placówki**”.

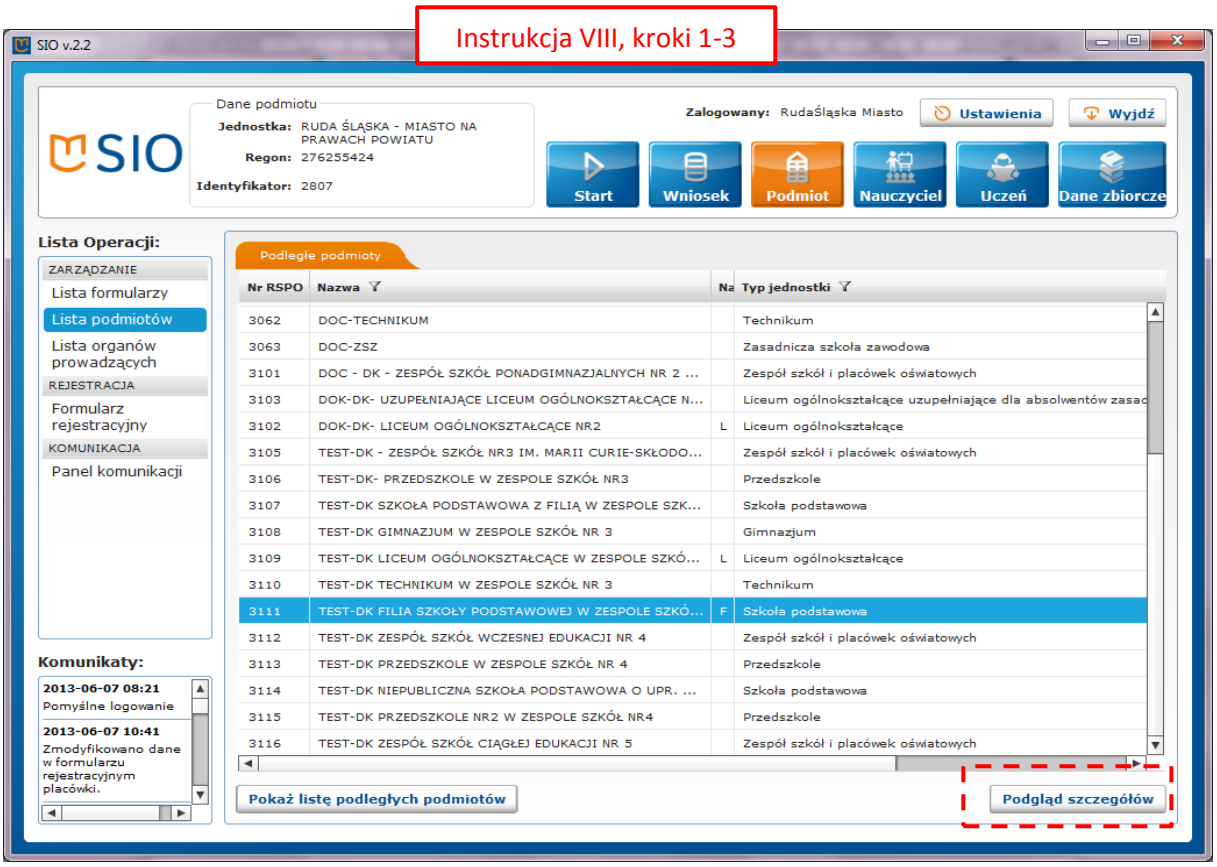

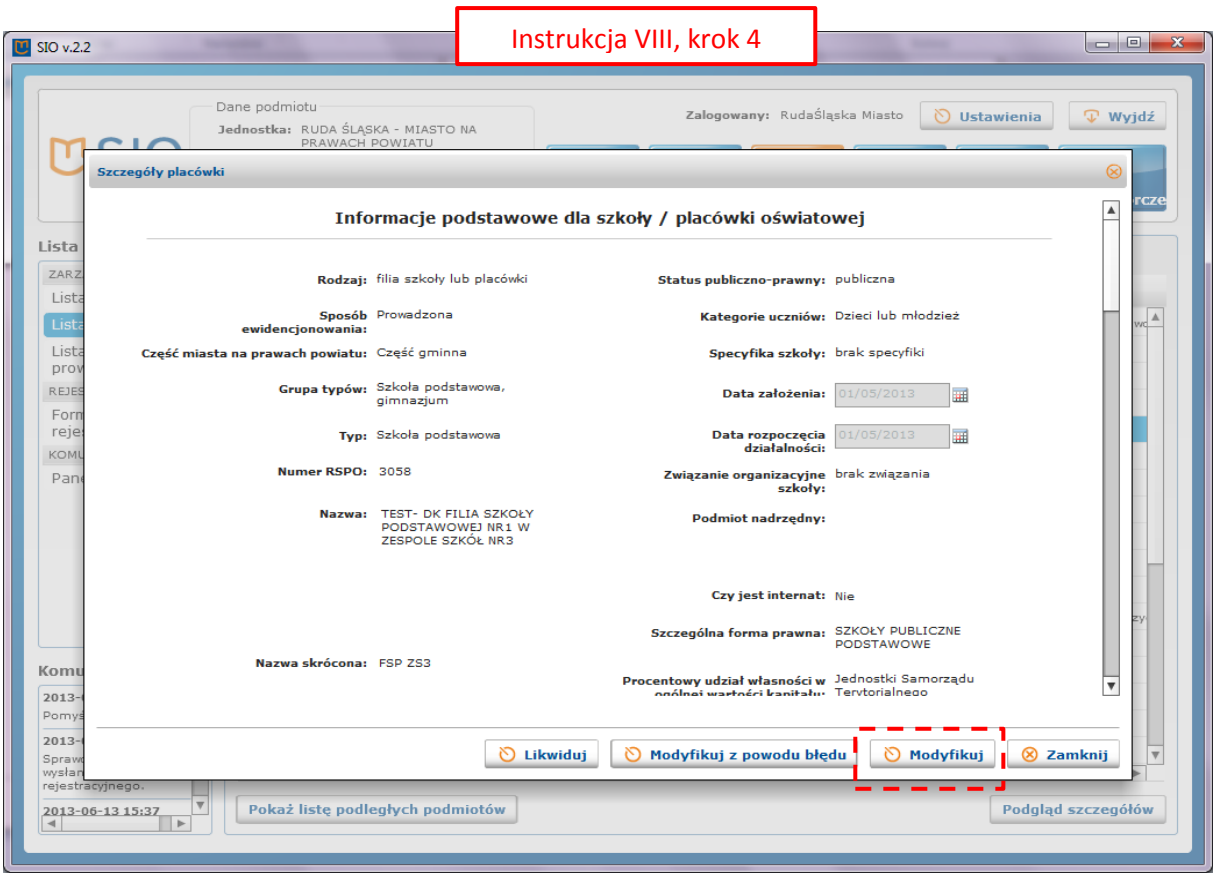

Instrukcja VIII, kroki 5-6

Szczegóły placówki

Zmodyfikuj informacje podstawowe dla szkoły / placówki oświatowej

Rodzaj: filia szkoły lub placówki

Nie można zmieniać **Rodzaju**

Sposób ewidencjonowania: Prowadzona

Część miasta na prawach powiatu: Część gminna

Grupa typów: Szkoła podstawowa, gimnazjum

Typ: Szkoła podstawowa

Numer RSPO: 3058

Nazwa: TEST- DK FILIA SZKOŁY PODSTAWOWEJ NR1 W ZESPOLE SZKÓŁ NR3

Specyfika szkoły: brak specyfiki

Data założenia: 01/05/2013

Data rozpoczęcia działalności: 01/05/2013

Związanie organizacyjne szkoły: brak związania

Podmiot nadrzędny:

TEST - ANIA - DOC - SP Z FILIĄ W BYTOMIU (Nr RSPO ...

TEST - KASIA - DOC - SP Z FILIĄ W RYBNIKU (Nr RSPO ...

TEST - PH - DOC - SP W ZESPOLE SZKÓŁ NR 1 W GLIWICACH (Nr RSPO 3077)

TEST-DK SZKOŁA

TEST-DK SZKOŁA PODSTAWOWA Z FILIĄ W ZESPOLE SZKÓŁ NR3 (Nr RSPO 3107)

Wybór **Podmiotu nadrzędnego**, Instrukcja VIII, krok 5

Czy jest internat:

Szczególna forma prawna:

Procentowy udział własności w ogólnej wartości kapitału:

Nazwa organu założycielskiego:

Rodzaje działalności:

NIP: Nie

Przewidywana liczba pracowników: 2

Dane adresowe:

Zapisz | Anuluj

Instrukcja VIII, krok 7

Wszystkie | Do wysłania | Wysłane | Zakończone

Nr	Data złożenia	Typ	Nazwa podmiotu	Status komunikacji
48	2013/06/11 15:49	Formularz rejestracyjny	TEST- DK FILIA SZKOŁ...	Oczekuje na wysłanie.

Wszystkie | Do wysłania | Wysłane | Zakończone

Nr	Data wysłania	Typ	Nazwa podmiotu	Status komunikacji
48	2013/06/11 16:04	Formularz rejestracyjny	TEST- DK FILIA SZKOŁ...	Wysłany do SC.

Wszystkie | Do wysłania | Wysłane | Zakończone

Nr	Typ	Nazwa podmiotu	Status komunikacji
48	Formularz rejestracyjny	TEST- DK FILIA SZKOŁ...	Przetworzono poprawnie.